

Rangliste 2011 der Ausbildungsberufe<sup>+</sup> nach Neuabschlüssen im Arbeitsagenturbezirk Cottbus

Beruf	Cottbus			Cottbus		Brandenburg		Neue Bundesländer und Berlin		Deutschland	
	NAA	Anteil männliche Auszubildende	Anteil weibliche Auszubildende	Rang	Rangänderung* zum Vorjahr	Rangänderung* zum Vorjahr	Rangänderung* zum Vorjahr	Rangänderung* zum Vorjahr	Rangänderung* zum Vorjahr		
Kaufmann/-frau im Einzelhandel	122	41,8	58,2	1	0	1	0	1	0	1	
Kraftfahrzeugmechatroniker/-in <sup>33)</sup>	118	97,5	2,5	2	2	3	1	3	2	4	
Verkäufer/-in	106	33,0	67,0	3	0	2	0	2	0	2	
Koch/ Köchin	102	68,6	31,4	4	-2	4	-1	5	-2	10	
Bürokaufmann/-frau	94	24,5	75,5	5	0	5	0	4	0	3	
Mechatroniker/-in	82	98,8	1,2	6	1	10	3	12	4	22	
Industriemechaniker/-in	79	93,7	6,3	7	1	6	2	9	3	8	
Restaurantfachmann/-fachfrau	60	33,3	66,7	8	1	12	-2	17	-8	32	
Elektroniker/-in für Betriebstechnik <sup>5)</sup>	58	94,8	5,2	9	7	21	8	32	4	26	
Kaufmann/-frau für Bürokommunikation	55	25,5	74,5	10	-4	8	-2	7	1	12	
Hotelfachmann/-fachfrau	55	27,3	72,7	10	1	9	-2	6	1	15	
Friseur/-in	51	5,9	94,1	12	-1	10	1	8	-2	11	
Industriekaufmann/-frau	51	41,2	58,8	12	5	13	8	11	3	5	
Bankkaufmann/-frau	48	52,1	47,9	14	4	17	2	15	0	9	
Verwaltungsfachangestellter/ Verwaltungsfachangestellte	44	29,5	70,5	15	-5	15	-3	21	3	31	
Kaufmann/-frau im Groß- und Außenhandel	42	57,1	42,9	16	3	13	4	14	4	6	
Fachkraft für Lagerlogistik <sup>11)</sup>	40	85,0	15,0	17	6	7	2	10	1	16	
Konstruktionsmechaniker/-in	37	100,0	0,0	18	-4	34	-2	30	-1	44	
Tiefbaufacharbeiter/-in	34	100,0	0,0	19	10	28	-1	43	-1	81	
Zahnmedizinischer Fachangestellte/-r <sup>73)</sup>	31	6,5	93,5	20	8	27	-2	17	3	13	
Fachverkäufer/-in im Lebensmittelhandwerk <sup>16)</sup>	31	3,2	96,8	20	4	36	-6	23	-4	17	
Maler/-in und Lackierer/-in	30	90,0	10,0	22	-2	22	-4	26	-3	20	
Landwirt/-in	30	80,0	20,0	22	-2	26	1	33	-1	40	
Fachlagerist/-in <sup>15)</sup>	29	86,2	13,8	24	-11	19	-4	19	-9	29	
Servicefachkraft für Dialogmarketing	29	34,5	65,5	24	10	55	8	107	-9	132	

Rangliste 2011 der Ausbildungsberufe<sup>+</sup> nach Neuabschlüssen im Arbeitsagenturbezirk Cottbus

Beruf	Cottbus			Rang			Brandenburg			Neue Bundesländer und Berlin		Deutschland
	NAA	Anteil männliche Auszubildende	Anteil weibliche Auszubildende	Cottbus	Rangänderung* zum Vorjahr	Brandenburg	Rangänderung* zum Vorjahr	Neue Bundesländer und Berlin	Rangänderung* zum Vorjahr	Deutschland	Rangänderung* zum Vorjahr	
Berufskraftfahrer/-in	28	96,4	3,6	26	11	30	3	36	13	43		
Elektroniker/-in <sup>3)</sup>	27	96,3	3,7	27	-2	16	3	16	1	14		
Medizinischer Fachangestellte/-r <sup>44)</sup>	27	0,0	100,0	27	-12	18	-4	13	0	7		
Tischler/-in	26	88,5	11,5	29	-4	22	-6	24	-2	21		
Metallbauer/-in	26	100,0	0,0	29	12	24	2	28	-2	23		
Steuerfachangestellter/ Steuerfachangestellte	26	15,4	84,6	29	7	33	-2	29	2	25		
Verfahrensmechaniker/-in für Kunststoff- und Kautschuktechnik	26	100,0	0,0	29	12	44	13	54	3	49		
Chemikant/-in	24	66,7	33,3	33	18	59	9	77	-1	66		
Gärtner/-in	23	65,2	34,8	34	-7	29	-7	34	-7	30		
Holzmechaniker/-in	23	91,3	8,7	34	10	62	-22	70	-7	105		
Anlagenmechaniker/-in für Sanitär-, Heizungs- und Klimatechnik <sup>1)</sup>	21	100,0	0,0	36	-7	20	4	22	3	18		
Zerspanungsmechaniker/-in	20	95,0	5,0	37	-6	40	11	20	8	24		
Immobilienkaufmann/-frau <sup>23)</sup>	18	33,3	66,7	38	-1	43	4	38	-1	47		
Maschinen- und Anlagenführer/-in	18	94,4	5,6	38	18	45	17	31	2	39		
Bäcker/-in	18	72,2	27,8	38	3	54	-14	44	-4	35		
Ausbaufacharbeiter/-in	17	100,0	0,0	41	21	39	-2	58	-11	101		
Tierwirt/-in	17	41,2	58,8	41	25	45	3	56	-1	137		
Industrieelektriker/-in	17	100,0	0,0	41	29	98	27	107	20	139		
Automobilkaufmann/-frau	16	68,8	31,3	44	15	31	5	37	7	33		
Teilezurichter/-in	16	87,5	12,5	44	0	37	-2	59	-18	86		
Mediengestalter/-in Digital und Print <sup>39)</sup>	16	37,5	62,5	44	-7	45	11	40	5	36		
Gebäudereiniger/-in	15	66,7	33,3	47	-16	77	-13	42	-3	79		
Maurer/-in	14	100,0	0,0	48	3	61	8	60	0	37		
Veranstaltungskaufmann/-frau	14	21,4	78,6	48	3	62	-11	53	8	60		
Fachkraft für Lebensmitteltechnik	14	64,3	35,7	48	11	81	-5	68	-1	95		

Rangliste 2011 der Ausbildungsberufe<sup>+</sup> nach Neuabschlüssen im Arbeitsagenturbezirk Cottbus

Beruf	Cottbus		Anteil männliche Auszubildende		Anteil weibliche Auszubildende		Cottbus		Rangänderung* zum Vorjahr		Brandenburg		Rangänderung* zum Vorjahr		Neue Bundesländer und Berlin		Rangänderung* zum Vorjahr		Deutschland	
	NAA						Rang													
Aufbereitungsmechaniker/-in	14	85,7	14,3	48	10	111	4	182	-3	235										
Rechtsanwaltsfachangestellter/ Rechtsanwaltsfachangestellte	13	7,7	92,3	52	-18	37	-3	35	0	34										
Fleischer/-in	13	100,0	0,0	52	-8	72	-19	62	-6	59										
Fachinformatiker/-in	12	91,7	8,3	54	-6	32	7	25	5	19										
Sport- und Fitnesskaufmann/-frau	12	41,7	58,3	54	43	41	3	64	1	61										
Dachdecker/-in	12	100,0	0,0	54	-6	53	7	45	13	38										
Fachangestellter/-e für Arbeitsförderung	12	25,0	75,0	54	0	69	-9	85	-19	108										
Elektroniker/-in für Geräte und Systeme <sup>6)</sup>	12	100,0	0,0	54	5	72	3	72	0	50										
Kraftfahrzeugservicemechaniker/-in	12	100,0	0,0	54	-34	81	-43	66	-20	73										
Fachkraft im Gastgewerbe	11	36,4	63,6	60	-6	25	-2	27	-6	45										
Informations- und Telekommunikationssystem-Elektroniker/-in	11	90,9	9,1	60	-23	45	8	47	5	62										
Florist/-in	11	0,0	100,0	60	-27	66	-18	65	-6	76										
Kaufmann/-frau für Tourismus und Freizeit	11	36,4	63,6	60	-16	77	-8	85	2	128										
Kosmetiker/-in	11	0,0	100,0	60	15	83	2	104	-19	142										
Kaufmann/-frau für Spedition und Logistikdienstleistung <sup>31)</sup>	10	60,0	40,0	65	49	35	8	41	7	27										
Hochbaufacharbeiter/-in	10	100,0	0,0	65	-15	51	-6	48	-5	80										
Bauten- und Objektbeschichter/-in	10	80,0	20,0	65	5	58	-16	51	-13	83										
Straßenbauer/-in	10	100,0	0,0	65	-9	97	-20	78	3	72										
Anlagenmechaniker/-in	9	100,0	0,0	69	-7	64	9	61	3	90										
Sozialversicherungsfachangestellter/ Sozialversicherungsfachangestellte	8	37,5	62,5	70	5	55	-9	46	4	51										
Kaufmann/-frau im Gesundheitswesen	8	37,5	62,5	70	34	80	1	84	2	78										
Konditor/-in	8	25,0	75,0	70	21	86	-1	76	-2	58										
Vermessungstechniker/-in <sup>72)</sup>	8	75,0	25,0	70	21	94	8	111	-1	120										
Fachkraft Agrarservice	8	100,0	0,0	70	65	94	17	137	7	166										
Fachkraft für Wasserversorgungstechnik	8	87,5	12,5	70	5	104	1	161	-10	201										

Rangliste 2011 der Ausbildungsberufe<sup>+</sup> nach Neuabschlüssen im Arbeitsagenturbezirk Cottbus

Beruf	Cottbus		Anteil männliche Auszubildende		Anteil weibliche Auszubildende		Cottbus		Rangänderung* zum Vorjahr		Brandenburg		Rangänderung* zum Vorjahr		Neue Bundesländer und Berlin		Rangänderung* zum Vorjahr		Deutschland	
	NAA						Rang													
Zahntechniker/-in	7	28,6	71,4	76	8	57	1	51	1	55										
Mechaniker/-in für Land- und Baumaschinentechnik <sup>36)</sup>	7	100,0	0,0	76	-10	64	1	68	3	56										
Augenoptiker/-in	7	14,3	85,7	76	-10	67	0	57	-3	53										
Zimmerer/ Zimmerin	7	100,0	0,0	76	-1	75	8	71	17	42										
Elektroanlagenmonteur/-in	7	85,7	14,3	76	38	132	28	188	-4	183										
Kaufmann/-frau für Versicherungen und Finanzen <sup>32)</sup>	6	33,3	66,7	81	10	45	8	39	-5	28										
Kaufmann/-frau für Dialogmarketing	6	0,0	100,0	81	10	68	1	83	-10	85										
Elektroniker/-in für Automatisierungstechnik <sup>4)</sup>	6	100,0	0,0	81	-15	88	8	88	4	67										
Eisenbahner/-in im Betriebsdienst	6	100,0	0,0	81	3	132	19	100	25	103										
Fahrzeuglackierer/-in	5	100,0	0,0	85	-1	59	6	49	2	48										
Fluggerätmechaniker/-in	5	100,0	0,0	85	-5	74	4	141	10	111										
Karosserie- und Fahrzeugbaumechaniker/-in <sup>28)</sup>	5	80,0	20,0	85	-10	83	1	91	0	77										
Fachkraft für Schutz und Sicherheit	5	80,0	20,0	85	-1	102	-8	79	3	92										
Tourismuskaufmann/-frau (Kaufmann/-frau für Privat- und Geschäftsreisen) <sup>68)</sup>	5	0,0	100,0	85	12	102	3	63	15	57										
Sportfachmann/ -frau	5	60,0	40,0	85	19	105	-13	184	-31	232										
Justizfachangestellter/ Justizfachangestellte	5	20,0	80,0	85	6	111	-21	119	-9	109										
Medienkaufmann/-frau Digital und Print <sup>41)</sup>	5	40,0	60,0	85	50	115	22	110	-4	97										
Fertigungsmechaniker/-in	5	100,0	0,0	85	50	157	56	89	7	93										
Brunnenbauer/-in	5	100,0	0,0	85		157	72	217	10	250										
Tiermedizinischer Fachangestellter/-e <sup>67)</sup>	4	0,0	100,0	95	-15	42	8	74	-4	64										
Fachkraft für Veranstaltungstechnik	4	100,0	0,0	95	-33	77	1	80	-3	89										
Medientechnologe/-in Druck <sup>42)</sup>	4	75,0	25,0	95	-11	89	5	82	-2	91										
Baugeräteführer/-in	4	100,0	0,0	95	-25	94	-9	102	4	150										
Bauzeichner/-in	4	50,0	50,0	95	9	111	0	109	-1	63										
Hörgeräteakustiker/-in	4	25,0	75,0	95	-11	115	-6	93	2	96										

Rangliste 2011 der Ausbildungsberufe<sup>+</sup> nach Neuabschlüssen im Arbeitsagenturbezirk Cottbus

Beruf	Cottbus		Anteil männliche Auszubildende		Anteil weibliche Auszubildende		Cottbus		Rangänderung* zum Vorjahr		Brandenburg		Rangänderung* zum Vorjahr		Neue Bundesländer und Berlin		Rangänderung* zum Vorjahr		Deutschland	
	NAA						Rang													
Fliesen-, Platten- und Mosaikleger/-in	4	100,0	0,0	95	19	132	5	140	-25	94										
Verfahrensmechaniker/-in Glastechnik <sup>71)</sup>	4	75,0	25,0	95	19	157	11	186	3	202										
Chemielaborant/-in	3	66,7	33,3	103	11	71	14	73	5	68										
Forstwirt/-in	3	100,0	0,0	103	1	76	-2	93	1	118										
Tierpfleger/-in	3	33,3	66,7	103	1	83	-11	98	3	113										
Fachmann/-frau für Systemgastronomie	3	100,0	0,0	103	32	86	23	67	2	54										
Pharmazeutisch-kaufmännischer Angestellter/ Pharmazeutisch-kaufmännische Angestellte	3	0,0	100,0	103	-12	98	-13	113	-9	71										
Mediengestalter/-in Bild und Ton	3	33,3	66,7	103	-41	98	-8	103	-6	116										
Packmitteltechnologe/-in <sup>51)</sup>	3	33,3	66,7	103	.	105	14	133	5	128										
Fachangestellter/-e für Bäderbetriebe	3	33,3	66,7	103	32	105	15	137	-5	125										
Kaufmann/-frau für Marketingkommunikation <sup>30)</sup>	3	66,7	33,3	103	-6	111	-10	90	0	70										
Fachangestellter/-e für Medien- und Informationsdienste	3	0,0	100,0	103	-19	119	-27	92	-8	123										
Steinmetz/-in und Steinbildhauer/-in	3	66,7	33,3	103	.	127	33	154	-1	127										
Buchhändler/-in	3	33,3	66,7	103	32	143	25	127	9	115										
Spezialtiefbauer/-in	3	100,0	0,0	103	-23	157	-11	236	-1	270										
Pferdewirt/-in	2	50,0	50,0	116	-2	52	6	101	-8	102										
Werkzeugmechaniker/-in	2	100,0	0,0	116	.	69	9	50	12	41										
Informations- und Telekommunikationssystem-Kaufmann/-frau	2	100,0	0,0	116	19	91	40	81	8	65										
Personaldienstleistungskaufmann/ -frau	2	50,0	50,0	116	-12	98	17	95	18	84										
Mechatroniker/-in für Kältetechnik <sup>38)</sup>	2	100,0	0,0	116	.	108	17	104	12	86										
Luftverkehrskaufmann/-frau	2	100,0	0,0	116	-2	119	1	217	-10	260										
Papiertechnologe/-in <sup>52)</sup>	2	100,0	0,0	116	-2	122	24	172	5	171										
Beton- und Stahlbetonbauer/-in	2	100,0	0,0	116	19	122	63	97	3	107										
Flachglasmechaniker/-in	2	100,0	0,0	116	.	127	-2	164	-11	185										
Elektroniker/-in für Maschinen und Antriebstechnik <sup>8)</sup>	2	100,0	0,0	116	19	127	41	143	28	134										

Rangliste 2011 der Ausbildungsberufe<sup>+</sup> nach Neuabschlüssen im Arbeitsagenturbezirk Cottbus

Beruf	Cottbus		Anteil männliche Auszubildende		Anteil weibliche Auszubildende		Cottbus		Brandenburg		Neue Bundesländer und Berlin		Deutschland	
	NAA				Rang		Rangänderung* zum Vorjahr		Rangänderung* zum Vorjahr		Rangänderung* zum Vorjahr		Rangänderung* zum Vorjahr	
Milchtechnologe/-in <sup>45)</sup>	2	50,0	50,0	116	.	149	36	168	2	164				
Servicekraft für Schutz und Sicherheit	2	100,0	0,0	116	.	157	-42	136	-16	163				
Schilder- und Lichtreklamehersteller/-in	2	100,0	0,0	116	.	157	28	168	-9	140				
Stukkateur/-in	2	100,0	0,0	116	-19	173	-53	202	-9	109				
Maskenbildner/-in	2	0,0	100,0	116	-2	185	9	224	23	250				
Oberflächenbeschichter/-in <sup>49)</sup>	2	100,0	0,0	116	-46	193	-62	147	-3	146				
Fachkraft für Kurier-, Express- und Postdienstleistungen <sup>10)</sup>	1	100,0	0,0	132	.	45	66	55	28	74				
Fachkraft für Rohr-, Kanal- und Industrieservice	1	100,0	0,0	132	-18	89	7	184	2	174				
Gerüstbauer/-in	1	100,0	0,0	132	-62	91	7	115	16	130				
Holzbearbeitungsmechaniker/-in	1	100,0	0,0	132	.	91	11	153	-4	170				
Straßenwärter/-in	1	100,0	0,0	132	.	108	-27	127	-18	136				
Informatikkaufmann/-frau	1	100,0	0,0	132	.	115	16	118	-6	82				
Fachkraft für Möbel-, Küchen- und Umzugsservice	1	100,0	0,0	132	.	119	1	112	2	124				
Gestalter/-in für visuelles Marketing <sup>21)</sup>	1	100,0	0,0	132	-18	122	29	145	-9	112				
Technischer Systemplaner/-in <sup>63)</sup>	1	0,0	100,0	132	.	127	19	133	15	98				
Mechaniker/-in für Karosserieinstandhaltungstechnik	1	100,0	0,0	132	3	132	-27	154	-15	153				
Geomatiker/-in <sup>20)</sup>	1	100,0	0,0	132	.	132	19	197	32	200				
Verfahrensmechaniker/-in in der Steine- und Erdenindustrie	1	100,0	0,0	132	3	143	8	173	-17	216				
Werkstoffprüfer/-in	1	100,0	0,0	132	.	143	.	132	33	148				
Mechaniker/-in für Reifen- und Vulkanisationstechnik <sup>37)</sup>	1	100,0	0,0	132	-35	149	-44	182	-16	194				
Informationselektroniker/-in	1	100,0	0,0	132	.	149	-18	173	-14	104				
Drogist/-in	1	0,0	100,0	132	3	149	19	96	7	88				
Fotograf/-in	1	0,0	100,0	132	3	157	-20	143	-11	106				
Zweiradmechaniker/-in	1	100,0	0,0	132	-28	157	-11	147	-20	114				
Bodenleger/-in	1	100,0	0,0	132	.	173	-22	161	-27	168				

Rangliste 2011 der Ausbildungsberufe<sup>+</sup> nach Neuabschlüssen im Arbeitsagenturbezirk Cottbus

Beruf	Cottbus		Anteil männliche Auszubildende		Anteil weibliche Auszubildende		Cottbus		Brandenburg		Neue Bundesländer und Berlin		Deutschland	
	NAA				Rang		Rangänderung* zum Vorjahr		Rangänderung* zum Vorjahr		Rangänderung* zum Vorjahr		Rangänderung* zum Vorjahr	
Notarfachangestellter/ Notarfachangestellte	1	0,0	100,0	132	.	173	-5	164	11	157				
Parkettleger/-in	1	100,0	0,0	132	.	173	-5	178	16	151				
Industriekeramiker/-in Verfahrenstechnik <sup>27)</sup>	1	100,0	0,0	132	.	173	21	195	1	247				
Orgel- und Harmoniumbauer/-in	1	100,0	0,0	132	.	185	0	234	13	246				
Hotelkaufmann/-frau	1	100,0	0,0	132	.	185	.	130	10	133				
Gießereimechaniker/-in	1	100,0	0,0	132	-35	193	-25	99	6	118				
Wärme-, Kälte- und Schallschutzisolierer/-in	1	100,0	0,0	132	32	193	-8	224	-7	217				
Servicefahrer/-in	1	100,0	0,0	132	-52	203	-66	241	-34	199				
Orthopädieschuhmacher/-in	1	0,0	100,0	132	-28	203	-43	159	7	156				
Maßschneider/-in <sup>34)</sup>	1	0,0	100,0	132	-18	203	-35	157	-16	135				
Kaufmann/-frau für Kurier-, Express- und Postdienstleistungen <sup>29)</sup>	1	0,0	100,0	132	3	203	-9	205	0	208				
Produktionsfachkraft Chemie <sup>54)</sup>	1	100,0	0,0	132	.	203	-9	203	12	167				
Industriekeramiker/-in Anlagentechnik <sup>24)</sup>	1	100,0	0,0	132	.	203	.	229	-9	242				
Fachkraft für Fruchtsafttechnik	1	100,0	0,0	132	.	203	.	236	3	244				
Industrie-Isolierer/-in	1	100,0	0,0	132	.	203	.	176	10	211				
Trockenbaumonteur/-in	0	.	.	166	-2	233	-39	137	-19	159				
Kanalbauer/-in	0	.	.	166	-52	233	-39	197	-16	196				
Produktveredler/-in Textil <sup>57)</sup>	0	.	.	166	.	233	.	210	-3	226				
Verfahrensmechaniker/-in für Beschichtungstechnik <sup>69)</sup>	.	.	.	.	.	108	3	114	20	145				
Fachkraft für Kreislauf- und Abfallwirtschaft	.	.	.	.	.	115	-15	159	3	182				
Pharmakant/-in	.	.	.	.	.	122	38	121	6	158				
Binnenschiffer/-in	.	.	.	.	.	122	46	192	-11	198				
Verfahrensmechaniker/-in für Brillenoptik <sup>70)</sup>	.	.	.	.	.	127	4	234	5	275				
Hauswirtschafter/-in	.	.	.	.	.	132	-30	87	-19	69				
Wasserbauer/-in	.	.	.	.	.	132	-7	188	-2	222				

Rangliste 2011 der Ausbildungsberufe<sup>+</sup> nach Neuabschlüssen im Arbeitsagenturbezirk Cottbus

Beruf	Cottbus		Rang		Brandenburg		Neue Bundesländer und Berlin		Deutschland	
	NAA	Anteil männliche Auszubildende	Anteil weibliche Auszubildende	Rang	Rangänderung* zum Vorjahr	Rangänderung* zum Vorjahr	Rangänderung* zum Vorjahr	Rangänderung* zum Vorjahr	Rangänderung* zum Vorjahr	
Schuhfertiger/-in	.	.	.	.	132	5	224	-1	237	
Orthopädiemechaniker/-in und Bandagist	.	.	.	.	132	14	156	0	138	
Klempner/-in	.	.	.	.	132	19	168	0	131	
Baustoffprüfer/-in	.	.	.	.	132	19	166	2	176	
Mikrotechnologe/ Mikrotechnologin	.	.	.	.	143	-12	123	0	190	
Fahrradmonteur/-in	.	.	.	.	143	-6	123	-3	162	
Technische(r) Produktdesigner/-in <sup>62)</sup>	.	.	.	.	143	25	116	11	52	
Schornsteinfeger/-in	.	.	.	.	149	-29	145	17	117	
Fachkraft für Abwassertechnik	.	.	.	.	149	-24	126	-8	147	
Tankwart/-in	.	.	.	.	149	2	197	18	181	
Medientechnologe/-in Druckverarbeitung	.	.	.	.	149	.	142	.	160	
Raumausstatter/-in	.	.	.	.	157	-59	129	-27	99	
Sattler/-in <sup>59)</sup>	.	.	.	.	157	-42	196	-4	191	
Textilreiniger/-in	.	.	.	.	157	-32	147	-21	179	
Biologielaborant/-in	.	.	.	.	157	-20	123	-3	126	
Milchwirtschaftlicher Laborant/ Milchwirtschaftliche Laborantin	.	.	.	.	157	-6	203	-19	183	
Mathematisch-technische/r Softwareentwickler/ -in <sup>35)</sup>	.	.	.	.	157	3	236	-7	178	
Bootsbauer/-in	.	.	.	.	157	28	181	22	187	
Feinwerkmechaniker/-in <sup>18)</sup>	.	.	.	.	157	37	122	22	46	
Änderungsschneider/-in	.	.	.	.	173	-36	178	-14	175	
Buchbinder/-in	.	.	.	.	173	-13	197	-81	197	
Müller/-in (Verfahrenstechnologe/-in in der Mühlen- und Futterwirtschaft) <sup>46)</sup>	.	.	.	.	173	-13	229	-22	220	
Brauer und Mälzer/-in	.	.	.	.	173	-5	161	10	155	
Kaufmann/-frau für audiovisuelle Medien	.	.	.	.	173	12	151	5	172	
Keramiker/-in	.	.	.	.	173	.	229	-2	265	



Rangliste 2011 der Ausbildungsberufe<sup>+</sup> nach Neuabschlüssen im Arbeitsagenturbezirk Cottbus

Beruf	Cottbus		Rang		Brandenburg		Neue Bundesländer und Berlin		Deutschland	
	NAA	Anteil männliche Auszubildende	Anteil weibliche Auszubildende	Rang	Rangänderung* zum Vorjahr	Rangänderung* zum Vorjahr	Rangänderung* zum Vorjahr	Rangänderung* zum Vorjahr	Rangänderung* zum Vorjahr	
Verfahrensmechaniker/-in in der Hütten- und Halbzeugindustrie	.	.	.	.	173	.	133	11	122	
Fischwirt/-in	.	.	.	.	185	-48	197	4	221	
Systeminformatiker/-in	.	.	.	.	185	0	178	1	192	
Physiklaborant/-in	.	.	.	.	185	9	188	19	212	
Elektroniker/-in für Gebäude- und Infrastruktursysteme	.	.	.	.	185	28	210	7	210	
Metall- und Glockengießer/-in	.	.	.	.	185	28	248	45	302	
Leichtflugzeugbauer/-in	.	.	.	.	193	-25	278	-12	298	
Ofen- und Luftheizungsbauer/-in <sup>50)</sup>	.	.	.	.	193	-25	217	6	205	
Holzbildhauer/-in	.	.	.	.	193	1	278	5	315	
Fotomedienfachmann/ -frau	.	.	.	.	193	1	215	16	224	
Bergbautechnologe/-in <sup>2)</sup>	.	.	.	.	193	1	158	17	225	
Fachkraft für Lederverarbeitung <sup>12)</sup>	.	.	.	.	193	20	278	5	291	
Industriekeramiker/-in Dekorationstechnik <sup>25)</sup>	.	.	.	.	193	.	229	10	284	
Technische(r) Konfektionär/-in	.	.	.	.	203	-43	210	-12	231	
Holz- und Bautenschützer/ -in	.	.	.	.	203	-35	264	-25	245	
Revierjäger/-in	.	.	.	.	203	-35	255	-10	275	
Betonfertigteilbauer/-in	.	.	.	.	203	-35	176	5	205	
Fachangestellter/-e für Bürokommunikation	.	.	.	.	203	-18	75	-1	100	
Betonstein- und Terrazzohersteller/-in	.	.	.	.	203	-9	294	-38	295	
Bestattungsfachkraft	.	.	.	.	203	-9	217	-21	186	
Chirurgiemechaniker/-in	.	.	.	.	203	-9	294	-11	241	
Medientechnologe/-in Siebdruck <sup>43)</sup>	.	.	.	.	203	-9	205	8	193	
Uhrmacher/-in	.	.	.	.	203	-9	173	21	228	
Fachkraft für Süßwarentechnik	.	.	.	.	203	10	186	-12	215	
Estrichleger/-in	.	.	.	.	203	10	255	-8	236	

Rangliste 2011 der Ausbildungsberufe<sup>+</sup> nach Neuabschlüssen im Arbeitsagenturbezirk Cottbus

Beruf	Cottbus		Rang		Brandenburg		Neue Bundesländer und Berlin		Deutschland	
	NAA	Anteil männliche Auszubildende	Anteil weibliche Auszubildende	Rang	Rangänderung* zum Vorjahr	Rangänderung* zum Vorjahr	Rangänderung* zum Vorjahr	Rangänderung* zum Vorjahr		
Goldschmied/-in	.	.	.	.	203	10	192	6	154	
Graveur/-in	.	.	.	.	203	10	264	11	269	
Technische(r) Modellbauer/ -in <sup>61)</sup>	.	.	.	.	203	10	166	11	144	
Naturwerksteinmechaniker/-in <sup>48)</sup>	.	.	.	.	203	10	210	29	202	
Gleisbauer/-in	.	.	.	.	203	26	131	30	161	
Bühnenmaler/-in und -plastiker/-in	.	.	.	.	203	.	278	-47	260	
Fotomedienlaborant/-in	.	.	.	.	203	.	229	-6	257	
Schuhmacher/-in	.	.	.	.	203	.	248	8	242	
Fotolaborant/-in	.	.	.	.	203	.	255	28	315	
Wachszieher/-in	.	.	.	.	203	.	294	.	309	
Rohrleitungsbauer/-in	.	.	.	.	233	-39	150	21	169	
Automatenfachmann/ -frau	.	.	.	.	233	.	244	.	229	
Fräser/-in	.	.	.	.	.	.	264	-57	270	
Berg- und Maschinenmann	.	.	.	.	.	.	278	-55	325	
Technischer Zeichner/ Technische Zeichnerin <sup>64)</sup>	.	.	.	.	.	.	294	-49	212	
Fachkraft für Automaten-service	.	.	.	.	.	.	294	-43	209	
Gerätezusammensetzer/-in	.	.	.	.	.	.	278	-43	302	
Speiseeishersteller/-in	.	.	.	.	.	.	294	-28	265	
Bauwerksabdichter/-in	.	.	.	.	.	.	278	-27	258	
Drechsler/-in (Elfenbeinschnitzer)	.	.	.	.	.	.	278	-27	315	
Elektroniker/-in für luftfahrttechnische Systeme <sup>7)</sup>	.	.	.	.	.	.	278	-22	189	
Modenäher/-in	.	.	.	.	.	.	171	-22	172	
Fahrzeuginnenausstatter/-in <sup>17)</sup>	.	.	.	.	.	.	294	-19	230	
Fachangestellter/-e für Markt und Sozialforschung	.	.	.	.	.	.	223	-18	226	
Produktionsmechaniker/-in Textil <sup>55)</sup>	.	.	.	.	.	.	208	-17	180	

Rangliste 2011 der Ausbildungsberufe<sup>+</sup> nach Neuabschlüssen im Arbeitsagenturbezirk Cottbus

Beruf	Cottbus			Rang			Neue Bundesländer und Berlin		
	NAA	Anteil männliche Auszubildende	Anteil weibliche Auszubildende	Cottbus	Rangänderung* zum Vorjahr	Brandenburg	Rangänderung* zum Vorjahr	Neue Bundesländer und Berlin	Rangänderung* zum Vorjahr
Polsterer/ Polsterin	.	.	.	.	.	.	217	-14	202
Klavier- und Cembalobauer/-in	.	.	.	.	.	.	264	-13	260
Patentanwaltsfachangestellter/ Patentanwaltsfachangestellte	.	.	.	.	.	.	244	-13	188
Bauwerksmechaniker/-in für Abbruch und Betontrenntechnik	.	.	.	.	.	.	294	-11	267
Drahtzieher/-in	.	.	.	.	.	.	294	-11	249
Winzer/-in	.	.	.	.	.	.	224	-11	152
Glaser/-in	.	.	.	.	.	.	151	-9	121
Isolierfacharbeiter/-in	.	.	.	.	.	.	248	-9	254
Glasapparatebauer/-in	.	.	.	.	.	.	264	-8	275
Metallbildner/-in	.	.	.	.	.	.	264	-8	291
Segelmacher/-in	.	.	.	.	.	.	264	-8	275
Rechtsanwalts- und Notarfachangestellter/ Rechtsanwalts- und Notarfachangestellte	.	.	.	.	.	.	106	-7	75
Rollladen- und Sonnenschutzmechatroniker/-in <sup>58)</sup>	.	.	.	.	.	.	241	-6	177
Fachkraft für Hafenlogistik <sup>9)</sup>	.	.	.	.	.	.	205	-4	218
Systemelektroniker/-in <sup>60)</sup>	.	.	.	.	.	.	224	-4	212
Industriekeramiker/-in Modelltechnik <sup>26)</sup>	.	.	.	.	.	.	278	-3	309
Modeschneider/-in	.	.	.	.	.	.	192	-3	219
Glasbläser/-in	.	.	.	.	.	.	294	-1	333
Holzspielzeugmacher/-in	.	.	.	.	.	.	248	-1	309
Kürschner/-in	.	.	.	.	.	.	294	-1	304
Schneidwerkzeugmechaniker/-in	.	.	.	.	.	.	236	-1	238
Textilgestalter/-in im Handwerk <sup>65)</sup>	.	.	.	.	.	.	294	-1	304
Stoffprüfer/-in (Chemie) Glas-, Keramische Industrie sowie Steine und Erden	.	.	.	.	.	.	255	1	288
Fachkraft für Holz- und Bautenschutzarbeiten	.	.	.	.	.	.	264	2	275
Glasveredler/-in	.	.	.	.	.	.	264	2	282

Rangliste 2011 der Ausbildungsberufe<sup>+</sup> nach Neuabschlüssen im Arbeitsagenturbezirk Cottbus

Beruf	Cottbus		Anteil männliche Auszubildende		Anteil weibliche Auszubildende		Rang			
	NAA				Cottbus	Rangänderung* zum Vorjahr	Brandenburg	Rangänderung* zum Vorjahr	Neue Bundesländer und Berlin	Rangänderung* zum Vorjahr
Musikfachhändler/-in <sup>47)</sup>	.	.	.	.	.	.	.	264	2	270
Schädlingsbekämpfer/-in	.	.	.	.	.	.	.	264	2	260
Textillaborant/-in <sup>66)</sup>	.	.	.	.	.	.	.	248	3	247
Schiffsmechaniker/-in	.	.	.	.	.	.	.	216	4	164
Destillateur/-in	.	.	.	.	.	.	.	278	5	291
Fachkraft im Fahrbetrieb	.	.	.	.	.	.	.	116	8	149
Film- und Videoeditor/-in	.	.	.	.	.	.	.	208	9	260
Feinoptiker/-in	.	.	.	.	.	.	.	188	10	222
Handzuginstrumentenmacher/-in	.	.	.	.	.	.	.	264	11	321
Schifffahrtskaufmann/-frau	.	.	.	.	.	.	.	255	11	141
Lacklaborant/-in	.	.	.	.	.	.	.	244	12	195
Bürsten- und Pinselmacher/-in	.	.	.	.	.	.	.	278	15	298
Metallblasinstrumentenmacher/-in	.	.	.	.	.	.	.	241	15	286
Servicekaufmann/-frau im Luftverkehr	.	.	.	.	.	.	.	278	15	207
Spielzeughersteller/-in	.	.	.	.	.	.	.	278	15	325
Modist/-in	.	.	.	.	.	.	.	248	18	281
Produktgestalter/-in - Textil <sup>53)</sup>	.	.	.	.	.	.	.	248	18	286
Behälter- und Apparatebauer/-in	.	.	.	.	.	.	.	264	19	234
Holzblasinstrumentenmacher/-in	.	.	.	.	.	.	.	264	19	291
Büchsenmacher/-in	.	.	.	.	.	.	.	255	20	284
Fassadenmonteur/-in	.	.	.	.	.	.	.	255	20	297
Feuerungs- und Schornsteinbauer/-in	.	.	.	.	.	.	.	236	20	254
Seiler/-in	.	.	.	.	.	.	.	255	20	275
Weinküfer/-in	.	.	.	.	.	.	.	255	20	239
Produktionstechnologe/-in	.	.	.	.	.	.	.	210	21	239

Rangliste 2011 der Ausbildungsberufe<sup>+</sup> nach Neuabschlüssen im Arbeitsagenturbezirk Cottbus

Beruf	Cottbus		Rang		Brandenburg		Neue Bundesländer und Berlin		Deutschland	
	NAA	Anteil männliche Auszubildende	NAA	Rangänderung* zum Vorjahr	Rangänderung* zum Vorjahr	Rangänderung* zum Vorjahr	Rangänderung* zum Vorjahr	Rangänderung* zum Vorjahr	Rangänderung* zum Vorjahr	
Kaufmann/-frau für Verkehrsservice	.	.	.	.	.	.	120	22	143	
Polster- und Dekorationsnäher/-in	.	.	.	.	.	.	217	66	232	
Asphaltbauer/-in	.	.	.	.	.	.	.	.	288	
Biologiemodellmacher/-in	.	.	.	.	.	.	.	.	325	
Bogenmacher/-in	.	.	.	.	.	.	.	.	325	
Böttcher/-in	.	.	.	.	.	.	.	.	333	
Brenner/-in	.	.	.	.	.	.	.	.	333	
Chemielaborjungwerker/-in	.	.	.	.	.	.	.	.	304	
Dekorvorlagenhersteller/-in	.	.	.	.	.	.	.	.	321	
Diamantschleifer/-in	.	.	.	.	.	.	.	.	315	
Drahtwarenmacher/-in	.	.	.	.	.	.	.	.	321	
Edelmetallprüfer/-in	.	.	.	.	.	.	.	.	321	
Edelsteinfasser/-in	.	.	.	.	.	.	.	.	309	
Edelsteinschleifer/-in	.	.	.	.	.	.	.	.	325	
Fachkraft für Straßen- und Verkehrstechnik <sup>13)</sup>	.	.	.	.	.	.	.	.	252	
Fachkraft für Wasserwirtschaft <sup>14)</sup>	.	.	.	.	.	.	294	.	300	
Federmacher/-in	.	.	.	.	.	.	.	.	282	
Feinpolierer/-in	.	.	.	.	.	.	294	.	325	
Flechtwerkgestalter/-in <sup>19)</sup>	.	.	.	.	.	.	.	.	325	
Geigenbauer/-in	.	.	.	.	.	.	.	.	309	
Gerber/-in	.	.	.	.	.	.	294	.	273	
Gruppe Sonstige	.	.	.	.	.	.	.	.	.	
Hafenschiffer/-in <sup>22)</sup>	.	.	.	.	.	.	.	.	267	
Investmentfondskaufmann/-frau	.	.	.	.	.	.	.	.	254	
Kabeljungwerker/-in	.	.	.	.	.	.	.	.	274	

### Rangliste 2011 der Ausbildungsberufe<sup>+</sup> nach Neuabschlüssen im Arbeitsagenturbezirk Cottbus

Beruf	NAA			Rang			Rangänderung*			Deutschland
	Cottbus	Anteil männliche Auszubildende	Anteil weibliche Auszubildende	Cottbus	Brandenburg	Neue Bundesländer und Berlin	Rangänderung* zum Vorjahr	Rangänderung* zum Vorjahr	Rangänderung* zum Vorjahr	
Landwirtschaftlich-technischer Laborant/ Landwirtschaftlich-technische Laborantin, Landwirtschaftlicher Laborant/ Landwirtschaftliche Laborantin	.	.	.	.	.	.	.	.	.	295
Manufakturporzellanmaler/-in	.	.	.	.	.	.	.	244	.	304
Mediengestalter/-in Flexografie <sup>40)</sup>	.	.	.	.	.	.	.	.	.	315
Metallschleifer/-in	.	.	.	.	.	.	.	278	.	259
Produktprüfer/- in Textil <sup>56)</sup>	.	.	.	.	.	.	.	278	.	290
Schleifer/-in	.	.	.	.	.	.	.	.	.	333
Silberschmied/-in	.	.	.	.	.	.	.	.	.	325
Thermometermacher/-in	.	.	.	.	.	.	.	.	.	304
Vergolder/-in	.	.	.	.	.	.	.	.	.	300
Werkfeuerwehrmann/-frau	.	.	.	.	.	.	.	.	.	252
Werkgehilfe/ Werkgehilfin Schmuckwarenindustrie, Taschen- und Armbanduhren	.	.	.	.	.	.	.	.	.	315
Zupfinstrumentenmacher/-in	.	.	.	.	.	.	.	.	.	309
Behindertenberufe	107	62,6	37,4	.	.	.	.	.	.	

Fussnoten: s. Seite Erläuterungen

Legende: NAA - Neu abgeschlossene Ausbildungsverträge

\* eine positive Rangänderung bedeutet eine Verbesserung gegenüber dem Vorjahr

+ ohne Berücksichtigung der Berufe für Menschen mit Behinderungen

Quelle: Bundesinstitut für Berufsbildung, Erhebung zum 30. September 2011

Stand	Rangänderung* zum Vorjahr
0	0
0	0
0	0
-3	0
0	1
3	3
-2	3
3	0
0	-2
-2	-2
0	0
1	1
-3	0
0	2
2	-1
-1	3
3	1
1	-2
-2	-1
-3	-3
-5	0
0	

Stand	Rangänderung* zum Vorjahr
5	
2	
1	
0	
-1	
0	
3	
8	
-3	
-4	
-1	
8	
-1	
3	
-2	
-4	
-8	
22	
7	
-8	
0	
-2	
-2	
3	
-2	



Stand  
Rangänderung\* zum Vorjahr

-11
0
-6
1
-2
0
-22
4
-9
-6
0
-9
0
-18
4
-1
-8
0
-2
0
3
3
-7
2
-2

Stand	Rangänderung* zum Vorjahr
0	0
0	0
-3	-3
2	2
-1	-1
-2	-2
-2	-2
1	1
14	14
-3	-3
-4	-4
3	3
2	2
3	3
-15	-15
-3	-3
5	5
-1	-1
-4	-4
1	1
-2	-2
-2	-2
-1	-1
3	3
-5	-5

Stand	Rangänderung* zum Vorjahr
1	
7	
5	
2	
2	
-7	
-1	
-4	
2	
-3	
6	
-7	
14	
-1	
4	
6	
0	
4	
16	
10	
-1	
3	
2	
4	
6	

Stand	Rangänderung* zum Vorjahr
-1	
-8	
-2	
2	
0	
6	
8	
6	
5	
-4	
-11	
3	
-1	
5	
6	
4	
61	
-10	
12	
1	
-1	
2	
-1	
-4	
-10	

Stand	Rangänderung* zum Vorjahr
11	
5	
-3	
8	
1	
13	
-20	
-12	
6	
-2	
-9	
3	
-7	
6	
-5	
-12	
-2	
-3	
3	
0	
7	
-7	
1	
-11	
-21	

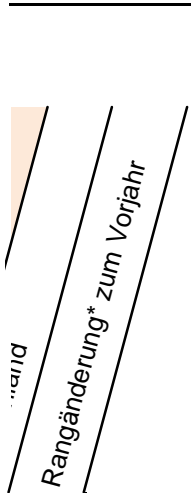
Stand	Rangänderung* zum Vorjahr
5	
1	
-4	
2	
-5	
-10	
5	
2	
-4	
-5	
.	
-1	
-1	
-6	
0	
3	
6	
17	
3	
-3	
-60	
-10	
-5	
-8	
-9	

Stand  
Rangänderung\* zum Vorjahr

14
4
-4
-8
5
-10
-19
-4
0
-2
3
11
8
-4
-9
-12
-8
-1
-3
-11
-8
0
3
-1
0

<i>Stand</i>
<i>Rangänderung* zum Vorjahr</i>
-2
18
7
10
-3
-11
-16
12
7
-11
2
2
-11
-38
1
-6
-10
2
-14
-16
7
4
-5
-9
1





14
-4
4
5
7
-10
-1
-11
7
1
-10
-4
2
3
7
-1
-9
-6
-2
7
10
-2
3
1
-10

Stand	Rangänderung* zum Vorjahr
-4	
8	
-9	
3	
1	
-3	
1	
8	
-10	
4	
11	
2	
-4	
13	
2	
-5	
-11	
-1	
-4	
-2	
-10	
16	
7	
-11	
1	

Stand	Rangänderung* zum Vorjahr
1	
7	
-7	
-3	
2	
-18	
.	
6	
-6	
12	
-6	
6	
6	
-10	
1	
2	
-2	
-3	
-3	
2	
13	
.	
1	
-4	
-11	

Stand	Rangänderung* zum Vorjahr
7	.
7	.
11	.
10	.
2	.
11	.
2	.
-6	.
-7	.
2	.
.	.

Rangliste 2011 der Ausbildungsberufe<sup>+</sup> nach Neuabschlüssen im Arbeitsagenturbezirk Eberswalde

Beruf	Eberswalde		Anteil männliche Auszubildende		Anteil weibliche Auszubildende		Eberswalde		Brandenburg		Neue Bundesländer und Berlin		Deutschland	
	NAA				Rang		Rangänderung* zum Vorjahr		Rangänderung* zum Vorjahr		Rangänderung* zum Vorjahr		Rangänderung* zum Vorjahr	
Kaufmann/-frau im Einzelhandel	92	44,6	55,4	1	0	1	0	1	0	1	0	1		
Verkäufer/-in	60	33,3	66,7	2	0	2	0	2	0	2	0	2		
Koch/ Köchin	54	64,8	35,2	3	0	4	-1	5	-2	10				
Kraftfahrzeugmechatroniker/-in <sup>33)</sup>	49	95,9	4,1	4	1	3	1	3	2	4				
Bürokaufmann/-frau	38	15,8	84,2	5	-1	5	0	4	0	3				
Verwaltungsfachangestellter/ Verwaltungsfachangestellte	34	26,5	73,5	6	10	15	-3	21	3	31				
Medizinischer Fachangestellte/-r <sup>44)</sup>	33	9,1	90,9	7	5	18	-4	13	0	7				
Friseur/-in	32	6,3	93,8	8	-2	10	1	8	-2	11				
Maler/-in und Lackierer/-in	32	93,8	6,3	8	-1	22	-4	26	-3	20				
Elektroniker/-in <sup>3)</sup>	24	100,0	0,0	10	15	16	3	16	1	14				
Landwirt/-in	23	91,3	8,7	11	13	26	1	33	-1	40				
Chemikant/-in	22	86,4	13,6	12	5	59	9	77	-1	66				
Industriemechaniker/-in	21	100,0	0,0	13	13	6	2	9	3	8				
Fachkraft für Rohr-, Kanal- und Industrieservice	21	100,0	0,0	13	13	89	7	184	2	174				
Fachkraft für Lagerlogistik <sup>11)</sup>	20	100,0	0,0	15	6	7	2	10	1	16				
Hotelfachmann/-fachfrau	20	30,0	70,0	15	-7	9	-2	6	1	15				
Industriekaufmann/-frau	20	40,0	60,0	15	25	13	8	11	3	5				
Bankkaufmann/-frau	20	35,0	65,0	15	14	17	2	15	0	9				
Fachkraft im Gastgewerbe	20	25,0	75,0	15	2	25	-2	27	-6	45				
Zahnmedizinischer Fachangestellte/-r <sup>73)</sup>	20	0,0	100,0	15	2	27	-2	17	3	13				
Anlagenmechaniker/-in	20	95,0	5,0	15	14	64	9	61	3	90				
Kaufmann/-frau für Bürokommunikation	19	26,3	73,7	22	-9	8	-2	7	1	12				
Restaurantfachmann/-fachfrau	19	15,8	84,2	22	-7	12	-2	17	-8	32				
Kaufmann/-frau im Groß- und Außenhandel	19	52,6	47,4	22	7	13	4	14	4	6				
Tischler/-in	19	89,5	10,5	22	-11	22	-6	24	-2	21				

Rangliste 2011 der Ausbildungsberufe<sup>+</sup> nach Neuabschlüssen im Arbeitsagenturbezirk Eberswalde

Beruf	Eberswalde		Anteil männliche Auszubildende		Anteil weibliche Auszubildende		Eberswalde		Brandenburg		Neue Bundesländer und Berlin		Deutschland	
	NAA				Rang		Rangänderung* zum Vorjahr		Rangänderung* zum Vorjahr		Rangänderung* zum Vorjahr		Rangänderung* zum Vorjahr	
Mechatroniker/-in	18	100,0	0,0	26	-13	10	3	12	4	22				
Teilezurichter/-in	18	94,4	5,6	26	-9	37	-2	59	-18	86				
Berufskraftfahrer/-in	17	94,1	5,9	28	-18	30	3	36	13	43				
Gärtner/-in	16	93,8	6,3	29	-6	29	-7	34	-7	30				
Bauten- und Objektbeschichter/-in	15	80,0	20,0	30	-2	58	-16	51	-13	83				
Holzmechaniker/-in	14	92,9	7,1	31	-22	62	-22	70	-7	105				
Metallbauer/-in	13	100,0	0,0	32	-11	24	2	28	-2	23				
Konstruktionsmechaniker/-in	13	92,3	7,7	32	14	34	-2	30	-1	44				
Zerspanungsmechaniker/-in	13	100,0	0,0	32	8	40	11	20	8	24				
Anlagenmechaniker/-in für Sanitär-, Heizungs- und Klimatechnik <sup>1)</sup>	12	100,0	0,0	35	-3	20	4	22	3	18				
Elektroniker/-in für Automatisierungstechnik <sup>4)</sup>	12	91,7	8,3	35	.	88	8	88	4	67				
Fachlagerist/-in <sup>15)</sup>	11	90,9	9,1	37	-3	19	-4	19	-9	29				
Maurer/-in	11	100,0	0,0	37	-2	61	8	60	0	37				
Gerüstbauer/-in	10	100,0	0,0	39	16	91	7	115	16	130				
Immobilienkaufmann/-frau <sup>23)</sup>	9	44,4	55,6	40	-2	43	4	38	-1	47				
Zahntechniker/-in	9	33,3	66,7	40	20	57	1	51	1	55				
Elektroniker/-in für Betriebstechnik <sup>5)</sup>	8	100,0	0,0	42	4	21	8	32	4	26				
Fachinformatiker/-in	8	87,5	12,5	42	9	32	7	25	5	19				
Steuerfachangestellter/ Steuerfachangestellte	8	50,0	50,0	42	9	33	-2	29	2	25				
Fachverkäufer/-in im Lebensmittelhandwerk <sup>16)</sup>	8	12,5	87,5	42	-5	36	-6	23	-4	17				
Mechaniker/-in für Land- und Baumaschinentechnik <sup>36)</sup>	8	100,0	0,0	42	4	64	1	68	3	56				
Sport- und Fitnesskaufmann/-frau	7	28,6	71,4	47	-12	41	3	64	1	61				
Tiermedizinischer Fachangestellter/-e <sup>67)</sup>	7	0,0	100,0	47	13	42	8	74	-4	64				
Fachangestellter/-e für Arbeitsförderung	7	57,1	42,9	47	-1	69	-9	85	-19	108				
Tiefbauarbeiter/-in	6	100,0	0,0	50	-10	28	-1	43	-1	81				

Rangliste 2011 der Ausbildungsberufe<sup>+</sup> nach Neuabschlüssen im Arbeitsagenturbezirk Eberswalde

Beruf	Eberswalde		Anteil männliche Auszubildende		Anteil weibliche Auszubildende		Eberswalde		Brandenburg		Neue Bundesländer und Berlin		Deutschland	
	NAA				Rang		Rangänderung* zum Vorjahr		Rangänderung* zum Vorjahr		Rangänderung* zum Vorjahr		Rangänderung* zum Vorjahr	
Tierwirt/-in	6	50,0	50,0	50	-10	45	3	56	-1	137				
Zimmerer/ Zimmerin	6	100,0	0,0	50	-4	75	8	71	17	42				
Papiertechnologe/-in <sup>52)</sup>	6	83,3	16,7	50	10	122	24	172	5	171				
Automobilkaufmann/-frau	5	100,0	0,0	54	30	31	5	37	7	33				
Rechtsanwaltsfachangestellter/ Rechtsanwaltsfachangestellte	5	0,0	100,0	54	-3	37	-3	35	0	34				
Informations- und Telekommunikationssystem-Elektroniker/-in	5	100,0	0,0	54	51	45	8	47	5	62				
Hochbaufacharbeiter/-in	5	100,0	0,0	54	6	51	-6	48	-5	80				
Dachdecker/-in	5	100,0	0,0	54	21	53	7	45	13	38				
Augenoptiker/-in	5	40,0	60,0	54	6	67	0	57	-3	53				
Fachkraft Agrarservice	5	80,0	20,0	54	51	94	17	137	7	166				
Wasserbauer/-in	5	100,0	0,0	54	6	132	-7	188	-2	222				
Veranstaltungskaufmann/-frau	4	25,0	75,0	62	43	62	-11	53	8	60				
Fachkraft für Veranstaltungstechnik	4	100,0	0,0	62	13	77	1	80	-3	89				
Tierpfleger/-in	4	50,0	50,0	62	-29	83	-11	98	3	113				
Vermessungstechniker/-in <sup>72)</sup>	4	50,0	50,0	62	30	94	8	111	-1	120				
Straßenbauer/-in	4	100,0	0,0	62	-2	97	-20	78	3	72				
Fachkraft für Kreislauf- und Abfallwirtschaft	4	100,0	0,0	62	-22	115	-15	159	3	182				
Ausbaufacharbeiter/-in	3	100,0	0,0	68	-8	39	-2	58	-11	101				
Verfahrensmechaniker/-in für Kunststoff- und Kautschuktechnik	3	100,0	0,0	68	-8	44	13	54	3	49				
Kaufmann/-frau für Versicherungen und Finanzen <sup>32)</sup>	3	66,7	33,3	68	7	45	8	39	-5	28				
Mediengestalter/-in Digital und Print <sup>39)</sup>	3	66,7	33,3	68	37	45	11	40	5	36				
Pferdewirt/-in	3	0,0	100,0	68	7	52	6	101	-8	102				
Fahrzeuglackierer/-in	3	100,0	0,0	68	-8	59	6	49	2	48				
Florist/-in	3	0,0	100,0	68	-8	66	-18	65	-6	76				
Fleischer/-in	3	100,0	0,0	68	7	72	-19	62	-6	59				

Rangliste 2011 der Ausbildungsberufe<sup>+</sup> nach Neuabschlüssen im Arbeitsagenturbezirk Eberswalde

Beruf	Eberswalde		Anteil männliche Auszubildende		Anteil weibliche Auszubildende		Eberswalde		Brandenburg		Neue Bundesländer und Berlin		Deutschland	
	NAA				Rang		Rangänderung* zum Vorjahr		Rangänderung* zum Vorjahr		Rangänderung* zum Vorjahr		Rangänderung* zum Vorjahr	
Gebäudereiniger/-in	3	66,7	33,3	68	-8	77	-13	42	-3	79				
Kaufmann/-frau für Tourismus und Freizeit	3	66,7	33,3	68	37	77	-8	85	2	128				
Konditor/-in	3	0,0	100,0	68	-13	86	-1	76	-2	58				
Medientechnologe/-in Druck <sup>42)</sup>	3	100,0	0,0	68	37	89	5	82	-2	91				
Holzbearbeitungsmechaniker/-in	3	100,0	0,0	68	-17	91	11	153	-4	170				
Baugeräteführer/-in	3	100,0	0,0	68	7	94	-9	102	4	150				
Fachkraft für Schutz und Sicherheit	3	66,7	33,3	68	-28	102	-8	79	3	92				
Packmitteltechnologe/-in <sup>51)</sup>	3	100,0	0,0	68	16	105	14	133	5	128				
Hörgeräteakustiker/-in	3	33,3	66,7	68	37	115	-6	93	2	96				
Elektroniker/-in für Geräte und Systeme <sup>6)</sup>	2	100,0	0,0	85	-1	72	3	72	0	50				
Kaufmann/-frau im Gesundheitswesen	2	0,0	100,0	85	7	80	1	84	2	78				
Fachkraft für Lebensmitteltechnik	2	50,0	50,0	85	-10	81	-5	68	-1	95				
Pharmazeutisch-kaufmännischer Angestellter/ Pharmazeutisch-kaufmännische Angestellte	2	0,0	100,0	85	20	98	-13	113	-9	71				
Personaldienstleistungskaufmann/ -frau	2	0,0	100,0	85	20	98	17	95	18	84				
Fachangestellter/-e für Bäderbetriebe	2	50,0	50,0	85	-1	105	15	137	-5	125				
Mechatroniker/-in für Kältetechnik <sup>38)</sup>	2	100,0	0,0	85	-25	108	17	104	12	86				
Kaufmann/-frau für Marketingkommunikation <sup>30)</sup>	2	50,0	50,0	85	20	111	-10	90	0	70				
Fachangestellter/-e für Medien- und Informationsdienste	2	50,0	50,0	85	-10	119	-27	92	-8	123				
Beton- und Stahlbetonbauer/-in	2	100,0	0,0	85	20	122	63	97	3	107				
Technische(r) Produktdesigner/-in <sup>62)</sup>	2	0,0	100,0	85	.	143	25	116	11	52				
Medientechnologe/-in Druckverarbeitung	2	100,0	0,0	85	.	149	.	142	.	160				
Mathematisch-technische/r Softwareentwickler/ -in <sup>35)</sup>	2	100,0	0,0	85	.	157	3	236	-7	178				
Änderungsschneider/-in	2	0,0	100,0	85	.	173	-36	178	-14	175				
Bodenleger/-in	2	100,0	0,0	85	20	173	-22	161	-27	168				
Müller/-in (Verfahrenstechnologe/-in in der Mühlen- und Futterwirtschaft) <sup>46)</sup>	2	50,0	50,0	85	.	173	-13	229	-22	220				



Rangliste 2011 der Ausbildungsberufe<sup>+</sup> nach Neuabschlüssen im Arbeitsagenturbezirk Eberswalde

Beruf	Eberswalde			Rang			Brandenburg			Neue Bundesländer und Berlin		Deutschland
	NAA	Anteil männliche Auszubildende	Anteil weibliche Auszubildende	Eberswalde	Rangänderung* zum Vorjahr	Brandenburg	Rangänderung* zum Vorjahr	Neue Bundesländer und Berlin	Rangänderung* zum Vorjahr			
Fachkraft für Lederverarbeitung <sup>12)</sup>	2	0,0	100,0	85	20	193	20	278	5	291		
Kaufmann/-frau für Spedition und Logistikdienstleistung <sup>31)</sup>	1	0,0	100,0	102	3	35	8	41	7	27		
Servicefachkraft für Dialogmarketing	1	0,0	100,0	102	.	55	8	107	-9	132		
Kaufmann/-frau für Dialogmarketing	1	0,0	100,0	102	.	68	1	83	-10	85		
Forstwirt/-in	1	100,0	0,0	102	-10	76	-2	93	1	118		
Karosserie- und Fahrzeugbaumechaniker/-in <sup>28)</sup>	1	100,0	0,0	102	.	83	1	91	0	77		
Fachmann/-frau für Systemgastronomie	1	0,0	100,0	102	3	86	23	67	2	54		
Informations- und Telekommunikationssystem-Kaufmann/-frau	1	100,0	0,0	102	3	91	40	81	8	65		
Mediengestalter/-in Bild und Ton	1	100,0	0,0	102	.	98	-8	103	-6	116		
Tourismuskaufmann/-frau (Kaufmann/-frau für Privat- und Geschäftsreisen) <sup>68)</sup>	1	100,0	0,0	102	3	102	3	63	15	57		
Medienkaufmann/-frau Digital und Print <sup>41)</sup>	1	0,0	100,0	102	.	115	22	110	-4	97		
Flachglasmechaniker/-in	1	100,0	0,0	102	3	127	-2	164	-11	185		
Steinmetz/-in und Steinbildhauer/-in	1	100,0	0,0	102	3	127	33	154	-1	127		
Hauswirtschafter/-in	1	0,0	100,0	102	-10	132	-30	87	-19	69		
Mechaniker/-in für Karosserieinstandhaltungstechnik	1	100,0	0,0	102	.	132	-27	154	-15	153		
Klempner/-in	1	100,0	0,0	102	3	132	19	168	0	131		
Fahrradmonteur/-in	1	100,0	0,0	102	3	143	-6	123	-3	162		
Verfahrensmechaniker/-in in der Steine- und Erdenindustrie	1	100,0	0,0	102	.	143	8	173	-17	216		
Werkstoffprüfer/-in	1	100,0	0,0	102	.	143	.	132	33	148		
Mechaniker/-in für Reifen- und Vulkanisationstechnik <sup>37)</sup>	1	100,0	0,0	102	-47	149	-44	182	-16	194		
Fachkraft für Abwassertechnik	1	100,0	0,0	102	.	149	-24	126	-8	147		
Milchtechnologe/-in <sup>45)</sup>	1	100,0	0,0	102	-10	149	36	168	2	164		
Servicekraft für Schutz und Sicherheit	1	100,0	0,0	102	-64	157	-42	136	-16	163		
Textilreiniger/-in	1	0,0	100,0	102	-27	157	-32	147	-21	179		
Zweiradmechaniker/-in	1	100,0	0,0	102	-10	157	-11	147	-20	114		

Rangliste 2011 der Ausbildungsberufe<sup>+</sup> nach Neuabschlüssen im Arbeitsagenturbezirk Eberswalde

Beruf	Eberswalde		Anteil männliche Auszubildende		Anteil weibliche Auszubildende		Eberswalde		Brandenburg		Neue Bundesländer und Berlin		Deutschland	
	NAA				Rang		Rangänderung* zum Vorjahr		Rangänderung* zum Vorjahr		Rangänderung* zum Vorjahr		Rangänderung* zum Vorjahr	
Stukkateur/-in	1	0,0	100,0	102	-18	173	-53	202	-9	109				
Fischwirt/-in	1	100,0	0,0	102	-10	185	-48	197	4	221				
Hotelkaufmann/-frau	1	0,0	100,0	102	.	185	.	130	10	133				
Chirurgiemechaniker/-in	1	0,0	100,0	102	-10	203	-9	294	-11	241				
Estrichleger/-in	1	100,0	0,0	102	.	203	10	255	-8	236				
Fliesen-, Platten- und Mosaikleger/-in	0	.	.	131	-39	132	5	140	-25	94				
Kanalbauer/-in	0	.	.	131	.	233	-39	197	-16	196				
Maschinen- und Anlagenführer/-in	.	.	.	.	.	45	17	31	2	39				
Fachkraft für Kurier-, Express- und Postdienstleistungen <sup>10)</sup>	.	.	.	.	.	45	66	55	28	74				
Bäcker/-in	.	.	.	.	.	54	-14	44	-4	35				
Sozialversicherungsfachangestellter/ Sozialversicherungsfachangestellte	.	.	.	.	.	55	-9	46	4	51				
Werkzeugmechaniker/-in	.	.	.	.	.	69	9	50	12	41				
Chemielaborant/-in	.	.	.	.	.	71	14	73	5	68				
Fluggerätmechaniker/-in	.	.	.	.	.	74	4	141	10	111				
Kraftfahrzeugservicemechaniker/-in	.	.	.	.	.	81	-43	66	-20	73				
Kosmetiker/-in	.	.	.	.	.	83	2	104	-19	142				
Industrieelektriker/-in	.	.	.	.	.	98	27	107	20	139				
Fachkraft für Wasserversorgungstechnik	.	.	.	.	.	104	1	161	-10	201				
Sportfachmann/ -frau	.	.	.	.	.	105	-13	184	-31	232				
Straßenwärter/-in	.	.	.	.	.	108	-27	127	-18	136				
Verfahrensmechaniker/-in für Beschichtungstechnik <sup>69)</sup>	.	.	.	.	.	108	3	114	20	145				
Justizfachangestellter/ Justizfachangestellte	.	.	.	.	.	111	-21	119	-9	109				
Bauzeichner/-in	.	.	.	.	.	111	0	109	-1	63				
Aufbereitungsmechaniker/-in	.	.	.	.	.	111	4	182	-3	235				
Informatikkaufmann/-frau	.	.	.	.	.	115	16	118	-6	82				

Rangliste 2011 der Ausbildungsberufe<sup>+</sup> nach Neuabschlüssen im Arbeitsagenturbezirk Eberswalde

Beruf	Eberswalde		Rang		Brandenburg		Neue Bundesländer und Berlin		Deutschland	
	NAA	Anteil männliche Auszubildende	Anteil weibliche Auszubildende	Eberswalde	Rangänderung* zum Vorjahr	Rangänderung* zum Vorjahr	Rangänderung* zum Vorjahr	Rangänderung* zum Vorjahr	Rangänderung* zum Vorjahr	
Luftverkehrskaufmann/-frau	.	.	.	.	119	1	217	-10	260	
Fachkraft für Möbel-, Küchen- und Umzugsservice	.	.	.	.	119	1	112	2	124	
Gestalter/-in für visuelles Marketing <sup>21)</sup>	.	.	.	.	122	29	145	-9	112	
Pharmakant/-in	.	.	.	.	122	38	121	6	158	
Binnenschiffer/-in	.	.	.	.	122	46	192	-11	198	
Verfahrensmechaniker/-in für Brillenoptik <sup>70)</sup>	.	.	.	.	127	4	234	5	275	
Technischer Systemplaner/-in <sup>63)</sup>	.	.	.	.	127	19	133	15	98	
Elektroniker/-in für Maschinen und Antriebstechnik <sup>8)</sup>	.	.	.	.	127	41	143	28	134	
Schuhfertiger/-in	.	.	.	.	132	5	224	-1	237	
Orthopädiemechaniker/-in und Bandagist	.	.	.	.	132	14	156	0	138	
Baustoffprüfer/-in	.	.	.	.	132	19	166	2	176	
Eisenbahner/-in im Betriebsdienst	.	.	.	.	132	19	100	25	103	
Geomatiker/-in <sup>20)</sup>	.	.	.	.	132	19	197	32	200	
Elektroanlagenmonteur/-in	.	.	.	.	132	28	188	-4	183	
Mikrotechnologe/ Mikrotechnologin	.	.	.	.	143	-12	123	0	190	
Buchhändler/-in	.	.	.	.	143	25	127	9	115	
Schornsteinfeger/-in	.	.	.	.	149	-29	145	17	117	
Informationselektroniker/-in	.	.	.	.	149	-18	173	-14	104	
Tankwart/-in	.	.	.	.	149	2	197	18	181	
Drogist/-in	.	.	.	.	149	19	96	7	88	
Raumausstatter/-in	.	.	.	.	157	-59	129	-27	99	
Sattler/-in <sup>59)</sup>	.	.	.	.	157	-42	196	-4	191	
Fotograf/-in	.	.	.	.	157	-20	143	-11	106	
Biologielaborant/-in	.	.	.	.	157	-20	123	-3	126	
Spezialtiefbauer/-in	.	.	.	.	157	-11	236	-1	270	

Rangliste 2011 der Ausbildungsberufe<sup>+</sup> nach Neuabschlüssen im Arbeitsagenturbezirk Eberswalde

Beruf	Eberswalde		Rang		Brandenburg		Neue Bundesländer und Berlin		Deutschland	
	NAA	Anteil männliche Auszubildende	Anteil weibliche Auszubildende	Eberswalde	Rangänderung* zum Vorjahr	Rangänderung* zum Vorjahr	Rangänderung* zum Vorjahr	Rangänderung* zum Vorjahr	Rangänderung* zum Vorjahr	
Milchwirtschaftlicher Laborant/ Milchwirtschaftliche Laborantin	.	.	.	.	157	-6	203	-19	183	
Verfahrensmechaniker/-in Glastechnik <sup>71)</sup>	.	.	.	.	157	11	186	3	202	
Schilder- und Lichtreklamehersteller/-in	.	.	.	.	157	28	168	-9	140	
Bootsbauer/-in	.	.	.	.	157	28	181	22	187	
Feinwerkmechaniker/-in <sup>18)</sup>	.	.	.	.	157	37	122	22	46	
Fertigungsmechaniker/-in	.	.	.	.	157	56	89	7	93	
Brunnenbauer/-in	.	.	.	.	157	72	217	10	250	
Buchbinder/-in	.	.	.	.	173	-13	197	-81	197	
Brauer und Mälzer/-in	.	.	.	.	173	-5	161	10	155	
Notarfachangestellter/ Notarfachangestellte	.	.	.	.	173	-5	164	11	157	
Parkettleger/-in	.	.	.	.	173	-5	178	16	151	
Kaufmann/-frau für audiovisuelle Medien	.	.	.	.	173	12	151	5	172	
Industriekeramiker/-in Verfahrenstechnik <sup>27)</sup>	.	.	.	.	173	21	195	1	247	
Keramiker/-in	.	.	.	.	173	.	229	-2	265	
Verfahrensmechaniker/-in in der Hütten- und Halbzeugindustrie	.	.	.	.	173	.	133	11	122	
Systeminformatiker/-in	.	.	.	.	185	0	178	1	192	
Orgel- und Harmoniumbauer/-in	.	.	.	.	185	0	234	13	246	
Physiklaborant/-in	.	.	.	.	185	9	188	19	212	
Maskenbildner/-in	.	.	.	.	185	9	224	23	250	
Elektroniker/-in für Gebäude- und Infrastruktursysteme	.	.	.	.	185	28	210	7	210	
Metall- und Glockengießer/-in	.	.	.	.	185	28	248	45	302	
Oberflächenbeschichter/-in <sup>49)</sup>	.	.	.	.	193	-62	147	-3	146	
Leichtflugzeugbauer/-in	.	.	.	.	193	-25	278	-12	298	
Gießereimechaniker/-in	.	.	.	.	193	-25	99	6	118	
Ofen- und Luftheizungsbauer/-in <sup>50)</sup>	.	.	.	.	193	-25	217	6	205	

Rangliste 2011 der Ausbildungsberufe<sup>+</sup> nach Neuabschlüssen im Arbeitsagenturbezirk Eberswalde

Beruf	Eberswalde		Rang		Brandenburg		Neue Bundesländer und Berlin		Deutschland	
	NAA	Anteil männliche Auszubildende	Anteil weibliche Auszubildende	Eberswalde	Rangänderung* zum Vorjahr	Rangänderung* zum Vorjahr	Rangänderung* zum Vorjahr	Rangänderung* zum Vorjahr	Rangänderung* zum Vorjahr	
Wärme-, Kälte- und Schallschutzisolierer/-in	.	.	.	.	193	-8	224	-7	217	
Holzbildhauer/-in	.	.	.	.	193	1	278	5	315	
Fotomedienfachmann/ -frau	.	.	.	.	193	1	215	16	224	
Bergbautechnologe/-in <sup>2)</sup>	.	.	.	.	193	1	158	17	225	
Industriekeramiker/-in Dekorationstechnik <sup>25)</sup>	.	.	.	.	193	.	229	10	284	
Servicefahrer/-in	.	.	.	.	203	-66	241	-34	199	
Technische(r) Konfektionär/-in	.	.	.	.	203	-43	210	-12	231	
Orthopädieschuhmacher/-in	.	.	.	.	203	-43	159	7	156	
Holz- und Bautenschützer/ -in	.	.	.	.	203	-35	264	-25	245	
Maßschneider/-in <sup>34)</sup>	.	.	.	.	203	-35	157	-16	135	
Revierjäger/-in	.	.	.	.	203	-35	255	-10	275	
Betonfertigteilbauer/-in	.	.	.	.	203	-35	176	5	205	
Fachangestellter/-e für Bürokommunikation	.	.	.	.	203	-18	75	-1	100	
Betonstein- und Terrazzohersteller/-in	.	.	.	.	203	-9	294	-38	295	
Bestattungsfachkraft	.	.	.	.	203	-9	217	-21	186	
Kaufmann/-frau für Kurier-, Express- und Postdienstleistungen <sup>29)</sup>	.	.	.	.	203	-9	205	0	208	
Medientechnologe/-in Siebdruck <sup>43)</sup>	.	.	.	.	203	-9	205	8	193	
Produktionsfachkraft Chemie <sup>54)</sup>	.	.	.	.	203	-9	203	12	167	
Uhrmacher/-in	.	.	.	.	203	-9	173	21	228	
Fachkraft für Süßwarentechnik	.	.	.	.	203	10	186	-12	215	
Goldschmied/-in	.	.	.	.	203	10	192	6	154	
Graveur/-in	.	.	.	.	203	10	264	11	269	
Technische(r) Modellbauer/ -in <sup>61)</sup>	.	.	.	.	203	10	166	11	144	
Naturwerksteinmechaniker/-in <sup>48)</sup>	.	.	.	.	203	10	210	29	202	
Gleisbauer/-in	.	.	.	.	203	26	131	30	161	

Rangliste 2011 der Ausbildungsberufe<sup>+</sup> nach Neuabschlüssen im Arbeitsagenturbezirk Eberswalde

Beruf	Eberswalde		Rang		Brandenburg		Neue Bundesländer und Berlin		Deutschland	
	NAA	Anteil männliche Auszubildende	Anteil weibliche Auszubildende	Eberswalde	Rangänderung* zum Vorjahr	Rangänderung* zum Vorjahr	Rangänderung* zum Vorjahr	Rangänderung* zum Vorjahr	Rangänderung* zum Vorjahr	
Bühnenmaler/-in und -plastiker/-in	.	.	.	.	203	.	278	-47	260	
Industriekeramiker/-in Anlagentechnik <sup>24)</sup>	.	.	.	.	203	.	229	-9	242	
Fotomedienlaborant/-in	.	.	.	.	203	.	229	-6	257	
Fachkraft für Fruchtsafttechnik	.	.	.	.	203	.	236	3	244	
Schuhmacher/-in	.	.	.	.	203	.	248	8	242	
Industrie-Isolierer/-in	.	.	.	.	203	.	176	10	211	
Fotolaborant/-in	.	.	.	.	203	.	255	28	315	
Wachszieher/-in	.	.	.	.	203	.	294	.	309	
Trockenbaumonteur/-in	.	.	.	.	233	-39	137	-19	159	
Rohrleitungsbauer/-in	.	.	.	.	233	-39	150	21	169	
Produktveredler/-in Textil <sup>57)</sup>	.	.	.	.	233	.	210	-3	226	
Automatenfachmann/ -frau	.	.	.	.	233	.	244	.	229	
Fräser/-in	.	.	.	.	.	.	264	-57	270	
Berg- und Maschinenmann	.	.	.	.	.	.	278	-55	325	
Technischer Zeichner/ Technische Zeichnerin <sup>64)</sup>	.	.	.	.	.	.	294	-49	212	
Fachkraft für Automaten-service	.	.	.	.	.	.	294	-43	209	
Gerätezusammensetzer/-in	.	.	.	.	.	.	278	-43	302	
Speiseeishersteller/-in	.	.	.	.	.	.	294	-28	265	
Bauwerksabdichter/-in	.	.	.	.	.	.	278	-27	258	
Drechsler/-in (Elfenbeinschnitzer)	.	.	.	.	.	.	278	-27	315	
Elektroniker/-in für luftfahrttechnische Systeme <sup>7)</sup>	.	.	.	.	.	.	278	-22	189	
Modenäher/-in	.	.	.	.	.	.	171	-22	172	
Fahrzeuginnenausstatter/-in <sup>17)</sup>	.	.	.	.	.	.	294	-19	230	
Fachangestellter/-e für Markt und Sozialforschung	.	.	.	.	.	.	223	-18	226	
Produktionsmechaniker/-in Textil <sup>55)</sup>	.	.	.	.	.	.	208	-17	180	

Rangliste 2011 der Ausbildungsberufe<sup>+</sup> nach Neuabschlüssen im Arbeitsagenturbezirk Eberswalde

Beruf	Eberswalde		Anteil männliche Auszubildende		Anteil weibliche Auszubildende		Rang		Brandenburg		Neue Bundesländer und Berlin		Deutschland	
	NAA				Eberswalde		Rangänderung* zum Vorjahr	Brandenburg	Rangänderung* zum Vorjahr	Neue Bundesländer und Berlin	Rangänderung* zum Vorjahr	Deutschland	Rangänderung* zum Vorjahr	
Polsterer/ Polsterin	.	.	.	.	.	.	.	.	217	-14	202			
Klavier- und Cembalobauer/-in	.	.	.	.	.	.	.	.	264	-13	260			
Patentanwaltsfachangestellter/ Patentanwaltsfachangestellte	.	.	.	.	.	.	.	.	244	-13	188			
Bauwerksmechaniker/-in für Abbruch und Betontrenntechnik	.	.	.	.	.	.	.	.	294	-11	267			
Drahtzieher/-in	.	.	.	.	.	.	.	.	294	-11	249			
Winzer/-in	.	.	.	.	.	.	.	.	224	-11	152			
Glaser/-in	.	.	.	.	.	.	.	.	151	-9	121			
Isolierfacharbeiter/-in	.	.	.	.	.	.	.	.	248	-9	254			
Glasapparatebauer/-in	.	.	.	.	.	.	.	.	264	-8	275			
Metallbildner/-in	.	.	.	.	.	.	.	.	264	-8	291			
Segelmacher/-in	.	.	.	.	.	.	.	.	264	-8	275			
Rechtsanwalts- und Notarfachangestellter/ Rechtsanwalts- und Notarfachangestellte	.	.	.	.	.	.	.	.	106	-7	75			
Rollladen- und Sonnenschutzmechatroniker/-in <sup>58)</sup>	.	.	.	.	.	.	.	.	241	-6	177			
Fachkraft für Hafenlogistik <sup>9)</sup>	.	.	.	.	.	.	.	.	205	-4	218			
Systemelektroniker/-in <sup>60)</sup>	.	.	.	.	.	.	.	.	224	-4	212			
Industriekeramiker/-in Modelltechnik <sup>26)</sup>	.	.	.	.	.	.	.	.	278	-3	309			
Modeschneider/-in	.	.	.	.	.	.	.	.	192	-3	219			
Glasbläser/-in	.	.	.	.	.	.	.	.	294	-1	333			
Holzspielzeugmacher/-in	.	.	.	.	.	.	.	.	248	-1	309			
Kürschner/-in	.	.	.	.	.	.	.	.	294	-1	304			
Schneidwerkzeugmechaniker/-in	.	.	.	.	.	.	.	.	236	-1	238			
Textilgestalter/-in im Handwerk <sup>65)</sup>	.	.	.	.	.	.	.	.	294	-1	304			
Stoffprüfer/-in (Chemie) Glas-, Keramische Industrie sowie Steine und Erden	.	.	.	.	.	.	.	.	255	1	288			
Fachkraft für Holz- und Bautenschutzarbeiten	.	.	.	.	.	.	.	.	264	2	275			
Glasveredler/-in	.	.	.	.	.	.	.	.	264	2	282			

Rangliste 2011 der Ausbildungsberufe<sup>+</sup> nach Neuabschlüssen im Arbeitsagenturbezirk Eberswalde

Beruf	Eberswalde		Anteil männliche Auszubildende		Anteil weibliche Auszubildende		Rang		Brandenburg		Neue Bundesländer und Berlin		Deutschland	
	NAA				Eberswalde		Rangänderung* zum Vorjahr		Rangänderung* zum Vorjahr		Rangänderung* zum Vorjahr			
Musikfachhändler/-in <sup>47)</sup>	.	.	.	.	.	.	.	.	264	2	270	.		
Schädlingsbekämpfer/-in	.	.	.	.	.	.	.	.	264	2	260	.		
Textillaborant/-in <sup>66)</sup>	.	.	.	.	.	.	.	.	248	3	247	.		
Schiffsmechaniker/-in	.	.	.	.	.	.	.	.	216	4	164	.		
Destillateur/-in	.	.	.	.	.	.	.	.	278	5	291	.		
Fachkraft im Fahrbetrieb	.	.	.	.	.	.	.	.	116	8	149	.		
Film- und Videoeditor/-in	.	.	.	.	.	.	.	.	208	9	260	.		
Feinoptiker/-in	.	.	.	.	.	.	.	.	188	10	222	.		
Handzuginstrumentenmacher/-in	.	.	.	.	.	.	.	.	264	11	321	.		
Schifffahrtskaufmann/-frau	.	.	.	.	.	.	.	.	255	11	141	.		
Lacklaborant/-in	.	.	.	.	.	.	.	.	244	12	195	.		
Bürsten- und Pinselmacher/-in	.	.	.	.	.	.	.	.	278	15	298	.		
Metallblasinstrumentenmacher/-in	.	.	.	.	.	.	.	.	241	15	286	.		
Servicekaufmann/-frau im Luftverkehr	.	.	.	.	.	.	.	.	278	15	207	.		
Spielzeughersteller/-in	.	.	.	.	.	.	.	.	278	15	325	.		
Modist/-in	.	.	.	.	.	.	.	.	248	18	281	.		
Produktgestalter/-in - Textil <sup>53)</sup>	.	.	.	.	.	.	.	.	248	18	286	.		
Behälter- und Apparatebauer/-in	.	.	.	.	.	.	.	.	264	19	234	.		
Holzblasinstrumentenmacher/-in	.	.	.	.	.	.	.	.	264	19	291	.		
Büchsenmacher/-in	.	.	.	.	.	.	.	.	255	20	284	.		
Fassadenmonteur/-in	.	.	.	.	.	.	.	.	255	20	297	.		
Feuerungs- und Schornsteinbauer/-in	.	.	.	.	.	.	.	.	236	20	254	.		
Seiler/-in	.	.	.	.	.	.	.	.	255	20	275	.		
Weinküfer/-in	.	.	.	.	.	.	.	.	255	20	239	.		
Produktionstechnologe/-in	.	.	.	.	.	.	.	.	210	21	239	.		



Rangliste 2011 der Ausbildungsberufe<sup>+</sup> nach Neuabschlüssen im Arbeitsagenturbezirk Eberswalde

Beruf	Eberswalde		Rang		Brandenburg		Neue Bundesländer und Berlin		Deutschland
	NAA	Anteil männliche Auszubildende	Eberswalde	Rangänderung* zum Vorjahr	Rangänderung* zum Vorjahr	Rangänderung* zum Vorjahr	Rangänderung* zum Vorjahr		
Kaufmann/-frau für Verkehrsservice	.	.	.	.	.	.	120	22	143
Polster- und Dekorationsnäher/-in	.	.	.	.	.	.	217	66	232
Asphaltbauer/-in	.	.	.	.	.	.	.	.	288
Biologiemodellmacher/-in	.	.	.	.	.	.	.	.	325
Bogenmacher/-in	.	.	.	.	.	.	.	.	325
Böttcher/-in	.	.	.	.	.	.	.	.	333
Brenner/-in	.	.	.	.	.	.	.	.	333
Chemielaborjungwerker/-in	.	.	.	.	.	.	.	.	304
Dekorvorlagenhersteller/-in	.	.	.	.	.	.	.	.	321
Diamantschleifer/-in	.	.	.	.	.	.	.	.	315
Drahtwarenmacher/-in	.	.	.	.	.	.	.	.	321
Edelmetallprüfer/-in	.	.	.	.	.	.	.	.	321
Edelsteinfasser/-in	.	.	.	.	.	.	.	.	309
Edelsteinschleifer/-in	.	.	.	.	.	.	.	.	325
Fachkraft für Straßen- und Verkehrstechnik <sup>13)</sup>	.	.	.	.	.	.	.	.	252
Fachkraft für Wasserwirtschaft <sup>14)</sup>	.	.	.	.	.	.	294	.	300
Federmacher/-in	.	.	.	.	.	.	.	.	282
Feinpolierer/-in	.	.	.	.	.	.	294	.	325
Flechtwerkgestalter/-in <sup>19)</sup>	.	.	.	.	.	.	.	.	325
Geigenbauer/-in	.	.	.	.	.	.	.	.	309
Gerber/-in	.	.	.	.	.	.	294	.	273
Gruppe Sonstige	.	.	.	.	.	.	.	.	
Hafenschiffer/-in <sup>22)</sup>	.	.	.	.	.	.	.	.	267
Investmentfondskaufmann/-frau	.	.	.	.	.	.	.	.	254
Kabeljungwerker/-in	.	.	.	.	.	.	.	.	274

**Rangliste 2011 der Ausbildungsberufe<sup>+</sup> nach Neuabschlüssen im Arbeitsagenturbezirk Eberswalde**

Beruf	NAA			Rang			Rangänderung*		
	Eberswalde	Anteil männliche Auszubildende	Anteil weibliche Auszubildende	Eberswalde	Brandenburg	Neue Bundesländer und Berlin	Rangänderung* zum Vorjahr	Deutschland	
Landwirtschaftlich-technischer Laborant/ Landwirtschaftlich-technische Laborantin, Landwirtschaftlicher Laborant/ Landwirtschaftliche Laborantin	.	.	.	.	.	.	.	.	295
Manufakturporzellanmaler/-in	.	.	.	.	.	.	244	.	304
Mediengestalter/-in Flexografie <sup>40)</sup>	.	.	.	.	.	.	.	.	315
Metallschleifer/-in	.	.	.	.	.	.	278	.	259
Produktprüfer/- in Textil <sup>56)</sup>	.	.	.	.	.	.	278	.	290
Schleifer/-in	.	.	.	.	.	.	.	.	333
Silberschmied/-in	.	.	.	.	.	.	.	.	325
Thermometermacher/-in	.	.	.	.	.	.	.	.	304
Vergolder/-in	.	.	.	.	.	.	.	.	300
Werkfeuerwehrmann/-frau	.	.	.	.	.	.	.	.	252
Werkgehilfe/ Werkgehilfin Schmuckwarenindustrie, Taschen- und Armbanduhren	.	.	.	.	.	.	.	.	315
Zupfinstrumentenmacher/-in	.	.	.	.	.	.	.	.	309
Behindertenberufe	77	59,7	40,3	.	.	.	.	.	

Fussnoten: s. Seite Erläuterungen

Legende: NAA - Neu abgeschlossene Ausbildungsverträge

\* eine positive Rangänderung bedeutet eine Verbesserung gegenüber dem Vorjahr

+ ohne Berücksichtigung der Berufe für Menschen mit Behinderungen

Quelle: Bundesinstitut für Berufsbildung, Erhebung zum 30. September 2011

Stand	Rangänderung* zum Vorjahr
0	0
0	0
-3	-3
0	0
0	0
-3	-3
1	1
-2	-2
-1	-1
2	2
-3	-3
8	8
3	3
6	6
2	2
-2	-2
0	0
1	1
-6	-6
1	1
-2	-2
0	0
-2	-2
0	0
0	0

Stand	Rangänderung* zum Vorjahr
1	
-8	
5	
-3	
-8	
-4	
-1	
-1	
8	
-1	
1	
-5	
-2	
5	
-1	
0	
3	
1	
0	
-2	
0	
-2	
1	
-22	
3	

Stand	Rangänderung* zum Vorjahr
-8	
2	
3	
7	
0	
0	
-1	
0	
-3	
2	
-21	
3	
-2	
2	
-7	
0	
0	
-4	
3	
-2	
0	
6	
-3	
-9	
-6	

Stand	Rangänderung* zum Vorjahr
-2	
0	
3	
-2	
-4	
-1	
2	
2	
-5	
4	
3	
-2	
-1	
16	
-3	
10	
6	
-7	
2	
5	
.	
6	
-3	
-10	
-10	

<i>Stand</i>
<i>Rangänderung* zum Vorjahr</i>
11
4
0
-2
2
3
-7
4
-4
3
5
4
14
-11
4
-4
-10
-10
12
1
-4
-1
-8
-6
-4

Stand	Rangänderung* zum Vorjahr
2	
4	
1	
-8	
0	
1	
-2	
3	
8	
-2	
0	
0	
5	
-4	
-9	
-18	
22	
-2	
-15	
-11	
3	
-3	
3	
-11	
3	



Stand	Rangänderung* zum Vorjahr
-1	-1
-1	-1
5	
7	
-7	
1	
6	
6	
5	
1	
2	
14	
61	
-1	
-5	
-1	
2	
-1	
-5	
2	
-1	
-1	
-1	
0	
4	

Stand	Rangänderung* zum Vorjahr
3	
7	
-2	
17	
3	
-1	
-4	
-60	
-5	
11	
5	
-8	
-3	
-9	
14	
-4	
8	
-8	
0	
5	
-10	
6	
-19	
13	
-4	

<i>Stand</i>
<i>Rangänderung* zum Vorjahr</i>
-20
0
-2
3
8
-12
-4
6
-9
-2
-12
-8
-1
-3
-11
-9
0
3
3
-1
-2
18
7
10
-3

Stand	Rangänderung* zum Vorjahr
-11	
-7	
-16	
6	
12	
-5	
7	
-11	
-12	
2	
-3	
2	
-11	
-38	
1	
-6	
-10	
2	
-14	
-16	
7	
4	
-5	
-9	
1	

Stand	Rangänderung* zum Vorjahr
14	-4
4	5
7	-10
-1	-11
7	1
-10	-4
2	3
3	7
-1	-9
-6	-2
7	10
-2	3
1	-10

Stand	Rangänderung* zum Vorjahr
-4	
8	
-9	
3	
1	
-3	
1	
8	
-10	
4	
11	
2	
-4	
13	
2	
-5	
-11	
-1	
-4	
-2	
-10	
16	
7	
-11	
1	

Stand	Rangänderung* zum Vorjahr
1	
7	
-7	
-3	
2	
-18	
.	
6	
-6	
12	
-6	
6	
6	
-10	
1	
2	
-2	
-3	
-3	
2	
13	
.	
1	
-4	
-11	

Stand	Rangänderung* zum Vorjahr
7	.
7	.
11	.
10	.
2	.
11	.
2	.
-6	.
-7	.
2	.
.	.



Rangliste 2011 der Ausbildungsberufe<sup>+</sup> nach Neuabschlüssen im Arbeitsagenturbezirk Frankfurt-Oder

Beruf	Frankfurt-Oder			Rang		Brandenburg		Neue Bundesländer und Berlin		Deutschland	
	NAA	Anteil männliche Auszubildende	Anteil weibliche Auszubildende	Frankfurt-Oder	Rangänderung* zum Vorjahr	Brandenburg	Rangänderung* zum Vorjahr	Neue Bundesländer und Berlin	Rangänderung* zum Vorjahr	Deutschland	Rangänderung* zum Vorjahr
Verkäufer/-in	107	39,3	60,7	1	1	2	0	2	0	2	
Kaufmann/-frau im Einzelhandel	97	44,3	55,7	2	1	1	0	1	0	1	
Koch/ Köchin	92	80,4	19,6	3	-2	4	-1	5	-2	10	
Kraftfahrzeugmechatroniker/-in <sup>33)</sup>	86	97,7	2,3	4	0	3	1	3	2	4	
Industriemechaniker/-in	73	86,3	13,7	5	0	6	2	9	3	8	
Bürokaufmann/-frau	71	18,3	81,7	6	0	5	0	4	0	3	
Fachkraft für Lagerlogistik <sup>11)</sup>	56	92,9	7,1	7	5	7	2	10	1	16	
Friseur/-in	41	9,8	90,2	8	2	10	1	8	-2	11	
Hotelfachmann/-fachfrau	39	30,8	69,2	9	-2	9	-2	6	1	15	
Anlagenmechaniker/-in für Sanitär-, Heizungs- und Klimatechnik <sup>1)</sup>	39	100,0	0,0	9	9	20	4	22	3	18	
Bankkaufmann/-frau	38	50,0	50,0	11	4	17	2	15	0	9	
Elektroniker/-in <sup>3)</sup>	37	100,0	0,0	12	16	16	3	16	1	14	
Elektroniker/-in für Betriebstechnik <sup>5)</sup>	36	91,7	8,3	13	8	21	8	32	4	26	
Kaufmann/-frau im Groß- und Außenhandel	33	51,5	48,5	14	5	13	4	14	4	6	
Industriekaufmann/-frau	31	45,2	54,8	15	12	13	8	11	3	5	
Medizinischer Fachangestellte/-r <sup>44)</sup>	31	6,5	93,5	15	-3	18	-4	13	0	7	
Mechatroniker/-in	30	100,0	0,0	17	5	10	3	12	4	22	
Maler/-in und Lackierer/-in	30	86,7	13,3	17	7	22	-4	26	-3	20	
Restaurantfachmann/-fachfrau	29	27,6	72,4	19	-10	12	-2	17	-8	32	
Tischler/-in	29	93,1	6,9	19	-9	22	-6	24	-2	21	
Fachkraft im Gastgewerbe	27	29,6	70,4	21	-5	25	-2	27	-6	45	
Kaufmann/-frau für Bürokommunikation	26	26,9	73,1	22	-14	8	-2	7	1	12	
Verwaltungsfachangestellter/ Verwaltungsfachangestellte	26	19,2	80,8	22	-10	15	-3	21	3	31	
Metallbauer/-in	26	100,0	0,0	22	-2	24	2	28	-2	23	
Maschinen- und Anlagenführer/-in	25	84,0	16,0	25	5	45	17	31	2	39	

Rangliste 2011 der Ausbildungsberufe<sup>+</sup> nach Neuabschlüssen im Arbeitsagenturbezirk Frankfurt-Oder

Beruf	Frankfurt-Oder			Rang			Rangänderung* zum Vorjahr			Rangänderung* zum Vorjahr	
	NAA	Anteil männliche Auszubildende	Anteil weibliche Auszubildende	Frankfurt-Oder	Brandenburg	Neue Bundesländer und Berlin	Frankfurt-Oder	Brandenburg	Neue Bundesländer und Berlin	Deutschland	
Kaufmann/-frau für Dialogmarketing	24	41,7	58,3	26	-9	68	1	83	-10	85	
Fachlagerist/-in <sup>15)</sup>	22	90,9	9,1	27	8	19	-4	19	-9	29	
Informations- und Telekommunikationssystem-Elektroniker/-in	22	95,5	4,5	27	16	45	8	47	5	62	
Automobilkaufmann/-frau	21	52,4	47,6	29	1	31	5	37	7	33	
Verfahrensmechaniker/-in für Kunststoff- und Kautschuktechnik	21	100,0	0,0	29	6	44	13	54	3	49	
Gärtner/-in	20	85,0	15,0	31	-6	29	-7	34	-7	30	
Sport- und Fitnesskaufmann/-frau	20	60,0	40,0	31	4	41	3	64	1	61	
Landwirt/-in	19	94,7	5,3	33	7	26	1	33	-1	40	
Kaufmann/-frau für Versicherungen und Finanzen <sup>32)</sup>	18	38,9	61,1	34	7	45	8	39	-5	28	
Berufskraftfahrer/-in	17	94,1	5,9	35	22	30	3	36	13	43	
Tiefbaufacharbeiter/-in	15	100,0	0,0	36	-14	28	-1	43	-1	81	
Fahrzeuglackierer/-in	15	86,7	13,3	36	5	59	6	49	2	48	
Konstruktionsmechaniker/-in	13	92,3	7,7	38	-5	34	-2	30	-1	44	
Tierwirt/-in	13	46,2	53,8	38	12	45	3	56	-1	137	
Sozialversicherungsfachangestellter/ Sozialversicherungsfachangestellte	13	15,4	84,6	38	5	55	-9	46	4	51	
Fachverkäufer/-in im Lebensmittelhandwerk <sup>16)</sup>	12	16,7	83,3	41	-6	36	-6	23	-4	17	
Tiermedizinischer Fachangestellter/-e <sup>67)</sup>	12	0,0	100,0	41	16	42	8	74	-4	64	
Rechtsanwaltsfachangestellter/ Rechtsanwaltsfachangestellte	11	0,0	100,0	43	7	37	-3	35	0	34	
Hochbaufacharbeiter/-in	11	100,0	0,0	43	-4	51	-6	48	-5	80	
Florist/-in	11	0,0	100,0	43	10	66	-18	65	-6	76	
Zahnmedizinischer Fachangestellte/-r <sup>73)</sup>	10	0,0	100,0	46	-12	27	-2	17	3	13	
Fachinformatiker/-in	10	100,0	0,0	46	-3	32	7	25	5	19	
Steuerefachangestellter/ Steuerefachangestellte	10	0,0	100,0	46	-17	33	-2	29	2	25	
Zahntechniker/-in	10	40,0	60,0	46	-16	57	1	51	1	55	
Immobilienkaufmann/-frau <sup>23)</sup>	9	33,3	66,7	50	40	43	4	38	-1	47	

### Rangliste 2011 der Ausbildungsberufe<sup>+</sup> nach Neuabschlüssen im Arbeitsagenturbezirk Frankfurt-Oder

Beruf	Frankfurt-Oder		Anteil männliche Auszubildende		Anteil weibliche Auszubildende		Frankfurt-Oder		Brandenburg		Neue Bundesländer und Berlin		Deutschland	
	NAA				Rang		Rangänderung* zum Vorjahr		Rangänderung* zum Vorjahr		Rangänderung* zum Vorjahr		Rangänderung* zum Vorjahr	
Mechaniker/-in für Land- und Baumaschinentechnik <sup>36)</sup>	9	100,0	0,0	50	7	64	1	68	3	56				
Teilezurichter/-in	8	100,0	0,0	52	16	37	-2	59	-18	86				
Zerspanungsmechaniker/-in	8	100,0	0,0	52	-9	40	11	20	8	24				
Maurer/-in	8	100,0	0,0	52	29	61	8	60	0	37				
Tierpfleger/-in	8	12,5	87,5	52	1	83	-11	98	3	113				
Kosmetiker/-in	8	12,5	87,5	52	1	83	2	104	-19	142				
Kaufmann/-frau für Spedition und Logistikdienstleistung <sup>31)</sup>	7	57,1	42,9	57	24	35	8	41	7	27				
Ausbaufacharbeiter/-in	7	85,7	14,3	57	7	39	-2	58	-11	101				
Dachdecker/-in	7	100,0	0,0	57	-7	53	7	45	13	38				
Anlagenmechaniker/-in	7	100,0	0,0	57	70	64	9	61	3	90				
Fachangestellter/-e für Arbeitsförderung	7	42,9	57,1	57	-14	69	-9	85	-19	108				
Zimmerer/ Zimmerin	7	100,0	0,0	57	24	75	8	71	17	42				
Gebäudereiniger/-in	7	100,0	0,0	57	7	77	-13	42	-3	79				
Binnenschiffer/-in	7	100,0	0,0	57	44	122	46	192	-11	198				
Bäcker/-in	6	83,3	16,7	65	-1	54	-14	44	-4	35				
Bauten- und Objektbeschichter/-in	6	100,0	0,0	65	-22	58	-16	51	-13	83				
Fachkraft für Veranstaltungstechnik	6	100,0	0,0	65	-4	77	1	80	-3	89				
Kraftfahrzeugservicemechaniker/-in	6	100,0	0,0	65	-8	81	-43	66	-20	73				
Fachkraft für Wasserversorgungstechnik	6	100,0	0,0	65	16	104	1	161	-10	201				
Mediengestalter/-in Digital und Print <sup>39)</sup>	5	20,0	80,0	70	2	45	11	40	5	36				
Pferdewirt/-in	5	0,0	100,0	70	-27	52	6	101	-8	102				
Gerüstbauer/-in	5	100,0	0,0	70	57	91	7	115	16	130				
Tourismuskaufmann/-frau (Kaufmann/-frau für Privat- und Geschäftsreisen) <sup>68)</sup>	5	20,0	80,0	70	31	102	3	63	15	57				
Sportfachmann/ -frau	5	40,0	60,0	70	.	105	-13	184	-31	232				
Fachkraft für Kreislauf- und Abfallwirtschaft	5	80,0	20,0	70	2	115	-15	159	3	182				

Rangliste 2011 der Ausbildungsberufe<sup>+</sup> nach Neuabschlüssen im Arbeitsagenturbezirk Frankfurt-Oder

Beruf	Frankfurt-Oder		Anteil männliche Auszubildende		Anteil weibliche Auszubildende		Frankfurt-Oder		Brandenburg		Neue Bundesländer und Berlin		Deutschland	
	NAA				Rang		Rangänderung* zum Vorjahr		Rangänderung* zum Vorjahr		Rangänderung* zum Vorjahr		Rangänderung* zum Vorjahr	
Servicefachkraft für Dialogmarketing	4	25,0	75,0	76	.	55	8	107	-9	132				
Augenoptiker/-in	4	50,0	50,0	76	-15	67	0	57	-3	53				
Kaufmann/-frau für Tourismus und Freizeit	4	50,0	50,0	76	-8	77	-8	85	2	128				
Fachmann/-frau für Systemgastronomie	4	25,0	75,0	76	51	86	23	67	2	54				
Medientechnologe/-in Druck <sup>42)</sup>	4	100,0	0,0	76	-4	89	5	82	-2	91				
Fachkraft für Schutz und Sicherheit	4	75,0	25,0	76	25	102	-8	79	3	92				
Mechatroniker/-in für Kältetechnik <sup>38)</sup>	4	100,0	0,0	76	25	108	17	104	12	86				
Orthopädiemechaniker/-in und Bandagist	4	100,0	0,0	76	14	132	14	156	0	138				
Klempner/-in	4	100,0	0,0	76	14	132	19	168	0	131				
Tankwart/-in	4	100,0	0,0	76	5	149	2	197	18	181				
Textilreiniger/-in	4	100,0	0,0	76	14	157	-32	147	-21	179				
Chemikant/-in	3	66,7	33,3	87	40	59	9	77	-1	66				
Veranstaltungskaufmann/-frau	3	33,3	66,7	87	-15	62	-11	53	8	60				
Karosserie- und Fahrzeugbaumechaniker/-in <sup>28)</sup>	3	100,0	0,0	87	-15	83	1	91	0	77				
Konditor/-in	3	0,0	100,0	87	14	86	-1	76	-2	58				
Elektroniker/-in für Automatisierungstechnik <sup>4)</sup>	3	100,0	0,0	87	14	88	8	88	4	67				
Holzbearbeitungsmechaniker/-in	3	100,0	0,0	87	.	91	11	153	-4	170				
Informations- und Telekommunikationssystem-Kaufmann/-frau	3	100,0	0,0	87	40	91	40	81	8	65				
Baugeräteführer/-in	3	100,0	0,0	87	-6	94	-9	102	4	150				
Packmitteltechnologe/-in <sup>51)</sup>	3	100,0	0,0	87	-15	105	14	133	5	128				
Technischer Systemplaner/-in <sup>63)</sup>	3	66,7	33,3	87	40	127	19	133	15	98				
Werkstoffprüfer/-in	3	66,7	33,3	87	.	143	.	132	33	148				
Brauer und Mälzer/-in	3	100,0	0,0	87	14	173	-5	161	10	155				
Notarfachangestellter/ Notarfachangestellte	3	0,0	100,0	87	.	173	-5	164	11	157				
Fachkraft für Kurier,- Express- und Postdienstleistungen <sup>10)</sup>	2	100,0	0,0	100	1	45	66	55	28	74				

Rangliste 2011 der Ausbildungsberufe<sup>+</sup> nach Neuabschlüssen im Arbeitsagenturbezirk Frankfurt-Oder

Beruf	Frankfurt-Oder		Anteil männliche Auszubildende		Anteil weibliche Auszubildende		Frankfurt-Oder		Brandenburg		Neue Bundesländer und Berlin		Deutschland	
	NAA				Rang		Rangänderung* zum Vorjahr		Rangänderung* zum Vorjahr		Rangänderung* zum Vorjahr		Rangänderung* zum Vorjahr	
Chemielaborant/-in	2	50,0	50,0	100	-28	71	14	73	5	68				
Fleischer/-in	2	50,0	50,0	100	-39	72	-19	62	-6	59				
Elektroniker/-in für Geräte und Systeme <sup>6)</sup>	2	100,0	0,0	100	-32	72	3	72	0	50				
Fachkraft für Rohr-, Kanal- und Industrieservice	2	100,0	0,0	100	.	89	7	184	2	174				
Mediengestalter/-in Bild und Ton	2	0,0	100,0	100	1	98	-8	103	-6	116				
Industrieelektriker/-in	2	100,0	0,0	100	.	98	27	107	20	139				
Hörgeräteakustiker/-in	2	0,0	100,0	100	1	115	-6	93	2	96				
Papiertechnologe/-in <sup>52)</sup>	2	100,0	0,0	100	.	122	24	172	5	171				
Beton- und Stahlbetonbauer/-in	2	100,0	0,0	100	27	122	63	97	3	107				
Fliesen-, Platten- und Mosaikleger/-in	2	100,0	0,0	100	1	132	5	140	-25	94				
Eisenbahner/-in im Betriebsdienst	2	100,0	0,0	100	.	132	19	100	25	103				
Mikrotechnologe/ Mikrotechnologin	2	100,0	0,0	100	-10	143	-12	123	0	190				
Verfahrensmechaniker/-in in der Steine- und Erdenindustrie	2	100,0	0,0	100	.	143	8	173	-17	216				
Buchhändler/-in	2	50,0	50,0	100	27	143	25	127	9	115				
Technische(r) Produktdesigner/-in <sup>62)</sup>	2	100,0	0,0	100	27	143	25	116	11	52				
Fachkraft für Abwassertechnik	2	100,0	0,0	100	-36	149	-24	126	-8	147				
Sattler/-in <sup>59)</sup>	2	100,0	0,0	100	-19	157	-42	196	-4	191				
Biologielaborant/-in	2	50,0	50,0	100	-19	157	-20	123	-3	126				
Orgel- und Harmoniumbauer/-in	2	50,0	50,0	100	1	185	0	234	13	246				
Elektroniker/-in für Gebäude- und Infrastruktursysteme	2	100,0	0,0	100	.	185	28	210	7	210				
Leichtflugzeugbauer/-in	2	100,0	0,0	100	-19	193	-25	278	-12	298				
Werkzeugmechaniker/-in	1	100,0	0,0	122	5	69	9	50	12	41				
Kaufmann/-frau im Gesundheitswesen	1	0,0	100,0	122	-21	80	1	84	2	78				
Vermessungstechniker/-in <sup>72)</sup>	1	0,0	100,0	122	-21	94	8	111	-1	120				
Pharmazeutisch-kaufmännischer Angestellter/ Pharmazeutisch-kaufmännische Angestellte	1	100,0	0,0	122	-21	98	-13	113	-9	71				

Rangliste 2011 der Ausbildungsberufe<sup>+</sup> nach Neuabschlüssen im Arbeitsagenturbezirk Frankfurt-Oder

Beruf	Frankfurt-Oder		Anteil männliche Auszubildende		Anteil weibliche Auszubildende		Frankfurt-Oder		Brandenburg		Neue Bundesländer und Berlin		Deutschland	
	NAA				Rang		Rangänderung* zum Vorjahr		Rangänderung* zum Vorjahr		Rangänderung* zum Vorjahr		Rangänderung* zum Vorjahr	
Personaldienstleistungskaufmann/ -frau	1	100,0	0,0	122	5	98	17	95	18	84				
Kaufmann/-frau für Marketingkommunikation <sup>30)</sup>	1	100,0	0,0	122	5	111	-10	90	0	70				
Medienkaufmann/-frau Digital und Print <sup>41)</sup>	1	0,0	100,0	122	.	115	22	110	-4	97				
Elektroniker/-in für Maschinen und Antriebstechnik <sup>9)</sup>	1	100,0	0,0	122	5	127	41	143	28	134				
Mechaniker/-in für Karosserieinstandhaltungstechnik	1	100,0	0,0	122	-32	132	-27	154	-15	153				
Baustoffprüfer/-in	1	100,0	0,0	122	5	132	19	166	2	176				
Elektroanlagenmonteur/-in	1	100,0	0,0	122	.	132	28	188	-4	183				
Fahrradmonteur/-in	1	100,0	0,0	122	-21	143	-6	123	-3	162				
Drogist/-in	1	0,0	100,0	122	.	149	19	96	7	88				
Medientechnologe/-in Druckverarbeitung	1	100,0	0,0	122	.	149	.	142	.	160				
Servicekraft für Schutz und Sicherheit	1	0,0	100,0	122	-21	157	-42	136	-16	163				
Zweiradmechaniker/-in	1	100,0	0,0	122	.	157	-11	147	-20	114				
Verfahrensmechaniker/-in Glastechnik <sup>71)</sup>	1	100,0	0,0	122	-21	157	11	186	3	202				
Parkettleger/-in	1	100,0	0,0	122	5	173	-5	178	16	151				
Industriekeramiker/-in Verfahrenstechnik <sup>27)</sup>	1	100,0	0,0	122	5	173	21	195	1	247				
Keramiker/-in	1	0,0	100,0	122	.	173	.	229	-2	265				
Fischwirt/-in	1	100,0	0,0	122	-32	185	-48	197	4	221				
Gießereimechaniker/-in	1	100,0	0,0	122	.	193	-25	99	6	118				
Wärme-, Kälte- und Schallschutzisolierer/-in	1	100,0	0,0	122	-32	193	-8	224	-7	217				
Fotomedienfachmann/ -frau	1	100,0	0,0	122	-21	193	1	215	16	224				
Betonfertigteilbauer/-in	1	100,0	0,0	122	-21	203	-35	176	5	205				
Fachangestellter/-e für Bürokommunikation	1	0,0	100,0	122	-32	203	-18	75	-1	100				
Straßenbauer/-in	0	.	.	148	-58	97	-20	78	3	72				
Brunnenbauer/-in	0	.	.	148	.	157	72	217	10	250				
Trockenbaumonteur/-in	0	.	.	148	-47	233	-39	137	-19	159				

Rangliste 2011 der Ausbildungsberufe<sup>+</sup> nach Neuabschlüssen im Arbeitsagenturbezirk Frankfurt-Oder

Beruf	Frankfurt-Oder		Rang		Brandenburg		Neue Bundesländer und Berlin		Deutschland	
	NAA	Anteil männliche Auszubildende	Anteil weibliche Auszubildende	Frankfurt-Oder	Rangänderung* zum Vorjahr	Rangänderung* zum Vorjahr	Rangänderung* zum Vorjahr	Rangänderung* zum Vorjahr	Rangänderung* zum Vorjahr	
Rohrleitungsbauer/-in	0	.	148	-21	233	-39	150	21	169	
Holzmechaniker/-in	.	.	.	.	62	-22	70	-7	105	
Fluggerätmechaniker/-in	.	.	.	.	74	4	141	10	111	
Forstwirt/-in	.	.	.	.	76	-2	93	1	118	
Fachkraft für Lebensmitteltechnik	.	.	.	.	81	-5	68	-1	95	
Fachkraft Agrarservice	.	.	.	.	94	17	137	7	166	
Fachangestellter/-e für Bäderbetriebe	.	.	.	.	105	15	137	-5	125	
Straßenwärter/-in	.	.	.	.	108	-27	127	-18	136	
Verfahrensmechaniker/-in für Beschichtungstechnik <sup>69)</sup>	.	.	.	.	108	3	114	20	145	
Justizfachangestellter/ Justizfachangestellte	.	.	.	.	111	-21	119	-9	109	
Bauzeichner/-in	.	.	.	.	111	0	109	-1	63	
Aufbereitungsmechaniker/-in	.	.	.	.	111	4	182	-3	235	
Informatikkaufmann/-frau	.	.	.	.	115	16	118	-6	82	
Fachangestellter/-e für Medien- und Informationsdienste	.	.	.	.	119	-27	92	-8	123	
Luftverkehrskaufmann/-frau	.	.	.	.	119	1	217	-10	260	
Fachkraft für Möbel-, Küchen- und Umzugsservice	.	.	.	.	119	1	112	2	124	
Gestalter/-in für visuelles Marketing <sup>21)</sup>	.	.	.	.	122	29	145	-9	112	
Pharmakant/-in	.	.	.	.	122	38	121	6	158	
Flachglasmechaniker/-in	.	.	.	.	127	-2	164	-11	185	
Verfahrensmechaniker/-in für Brillenoptik <sup>70)</sup>	.	.	.	.	127	4	234	5	275	
Steinmetz/-in und Steinbildhauer/-in	.	.	.	.	127	33	154	-1	127	
Hauswirtschaftler/-in	.	.	.	.	132	-30	87	-19	69	
Wasserbauer/-in	.	.	.	.	132	-7	188	-2	222	
Schuhfertiger/-in	.	.	.	.	132	5	224	-1	237	
Geomatiker/-in <sup>20)</sup>	.	.	.	.	132	19	197	32	200	

Rangliste 2011 der Ausbildungsberufe<sup>+</sup> nach Neuabschlüssen im Arbeitsagenturbezirk Frankfurt-Oder

Beruf	Frankfurt-Oder		Rang		Brandenburg		Neue Bundesländer und Berlin		Deutschland	
	NAA	Anteil männliche Auszubildende	Anteil weibliche Auszubildende	Frankfurt-Oder	Rangänderung* zum Vorjahr	Rangänderung* zum Vorjahr	Rangänderung* zum Vorjahr	Rangänderung* zum Vorjahr	Rangänderung* zum Vorjahr	
Mechaniker/-in für Reifen- und Vulkanisationstechnik <sup>37)</sup>	.	.	.	.	149	-44	182	-16	194	
Schornsteinfeger/-in	.	.	.	.	149	-29	145	17	117	
Informationselektroniker/-in	.	.	.	.	149	-18	173	-14	104	
Milchtechnologe/-in <sup>45)</sup>	.	.	.	.	149	36	168	2	164	
Raumausstatter/-in	.	.	.	.	157	-59	129	-27	99	
Fotograf/-in	.	.	.	.	157	-20	143	-11	106	
Spezialtiefbauer/-in	.	.	.	.	157	-11	236	-1	270	
Milchwirtschaftlicher Laborant/ Milchwirtschaftliche Laborantin	.	.	.	.	157	-6	203	-19	183	
Mathematisch-technische/r Softwareentwickler/ -in <sup>35)</sup>	.	.	.	.	157	3	236	-7	178	
Schilder- und Lichtreklamehersteller/-in	.	.	.	.	157	28	168	-9	140	
Bootsbauer/-in	.	.	.	.	157	28	181	22	187	
Feinwerkmechaniker/-in <sup>18)</sup>	.	.	.	.	157	37	122	22	46	
Fertigungsmechaniker/-in	.	.	.	.	157	56	89	7	93	
Stukkateur/-in	.	.	.	.	173	-53	202	-9	109	
Änderungsschneider/-in	.	.	.	.	173	-36	178	-14	175	
Bodenleger/-in	.	.	.	.	173	-22	161	-27	168	
Buchbinder/-in	.	.	.	.	173	-13	197	-81	197	
Müller/-in (Verfahrenstechnologe/-in in der Mühlen- und Futterwirtschaft) <sup>46)</sup>	.	.	.	.	173	-13	229	-22	220	
Kaufmann/-frau für audiovisuelle Medien	.	.	.	.	173	12	151	5	172	
Verfahrensmechaniker/-in in der Hütten- und Halbzeugindustrie	.	.	.	.	173	.	133	11	122	
Systeminformatiker/-in	.	.	.	.	185	0	178	1	192	
Physiklaborant/-in	.	.	.	.	185	9	188	19	212	
Maskenbildner/-in	.	.	.	.	185	9	224	23	250	
Metall- und Glockengießer/-in	.	.	.	.	185	28	248	45	302	
Hotelkaufmann/-frau	.	.	.	.	185	.	130	10	133	



Rangliste 2011 der Ausbildungsberufe<sup>+</sup> nach Neuabschlüssen im Arbeitsagenturbezirk Frankfurt-Oder

Beruf	Frankfurt-Oder		Rang		Brandenburg		Neue Bundesländer und Berlin		Deutschland	
	NAA	Anteil männliche Auszubildende	Anteil weibliche Auszubildende	Frankfurt-Oder	Rangänderung* zum Vorjahr	Rangänderung* zum Vorjahr	Rangänderung* zum Vorjahr	Rangänderung* zum Vorjahr	Rangänderung* zum Vorjahr	
Oberflächenbeschichter/-in <sup>49)</sup>	.	.	.	.	193	-62	147	-3	146	
Ofen- und Luftheizungsbauer/-in <sup>50)</sup>	.	.	.	.	193	-25	217	6	205	
Holzbildhauer/-in	.	.	.	.	193	1	278	5	315	
Bergbautechnologe/-in <sup>2)</sup>	.	.	.	.	193	1	158	17	225	
Fachkraft für Lederverarbeitung <sup>12)</sup>	.	.	.	.	193	20	278	5	291	
Industriekeramiker/-in Dekorationstechnik <sup>25)</sup>	.	.	.	.	193	.	229	10	284	
Servicefahrer/-in	.	.	.	.	203	-66	241	-34	199	
Technische(r) Konfektionär/-in	.	.	.	.	203	-43	210	-12	231	
Orthopädieschuhmacher/-in	.	.	.	.	203	-43	159	7	156	
Holz- und Bautenschützer/ -in	.	.	.	.	203	-35	264	-25	245	
Maßschneider/-in <sup>34)</sup>	.	.	.	.	203	-35	157	-16	135	
Revierjäger/-in	.	.	.	.	203	-35	255	-10	275	
Betonstein- und Terrazzohersteller/-in	.	.	.	.	203	-9	294	-38	295	
Bestattungsfachkraft	.	.	.	.	203	-9	217	-21	186	
Chirurgiemechaniker/-in	.	.	.	.	203	-9	294	-11	241	
Kaufmann/-frau für Kurier-, Express- und Postdienstleistungen <sup>29)</sup>	.	.	.	.	203	-9	205	0	208	
Medientechnologe/-in Siebdruck <sup>43)</sup>	.	.	.	.	203	-9	205	8	193	
Produktionsfachkraft Chemie <sup>54)</sup>	.	.	.	.	203	-9	203	12	167	
Uhrmacher/-in	.	.	.	.	203	-9	173	21	228	
Fachkraft für Süßwarentechnik	.	.	.	.	203	10	186	-12	215	
Estrichleger/-in	.	.	.	.	203	10	255	-8	236	
Goldschmied/-in	.	.	.	.	203	10	192	6	154	
Graveur/-in	.	.	.	.	203	10	264	11	269	
Technische(r) Modellbauer/ -in <sup>61)</sup>	.	.	.	.	203	10	166	11	144	
Naturwerksteinmechaniker/-in <sup>48)</sup>	.	.	.	.	203	10	210	29	202	

Rangliste 2011 der Ausbildungsberufe<sup>+</sup> nach Neuabschlüssen im Arbeitsagenturbezirk Frankfurt-Oder

Beruf	Frankfurt-Oder		Rang		Brandenburg		Neue Bundesländer und Berlin		Deutschland	
	NAA	Anteil männliche Auszubildende	Anteil weibliche Auszubildende	Frankfurt-Oder	Rangänderung* zum Vorjahr	Rangänderung* zum Vorjahr	Rangänderung* zum Vorjahr	Rangänderung* zum Vorjahr	Rangänderung* zum Vorjahr	
Gleisbauer/-in	.	.	.	.	203	26	131	30	161	
Bühnenmaler/-in und -plastiker/-in	.	.	.	.	203	.	278	-47	260	
Industriekeramiker/-in Anlagentechnik <sup>24)</sup>	.	.	.	.	203	.	229	-9	242	
Fotomedienlaborant/-in	.	.	.	.	203	.	229	-6	257	
Fachkraft für Fruchtsafttechnik	.	.	.	.	203	.	236	3	244	
Schuhmacher/-in	.	.	.	.	203	.	248	8	242	
Industrie-Isolierer/-in	.	.	.	.	203	.	176	10	211	
Fotolaborant/-in	.	.	.	.	203	.	255	28	315	
Wachszieher/-in	.	.	.	.	203	.	294	.	309	
Kanalbauer/-in	.	.	.	.	233	-39	197	-16	196	
Produktveredler/-in Textil <sup>57)</sup>	.	.	.	.	233	.	210	-3	226	
Automatenfachmann/ -frau	.	.	.	.	233	.	244	.	229	
Fräser/-in	.	.	.	.	.	.	264	-57	270	
Berg- und Maschinenmann	.	.	.	.	.	.	278	-55	325	
Technischer Zeichner/ Technische Zeichnerin <sup>64)</sup>	.	.	.	.	.	.	294	-49	212	
Fachkraft für Automaten-service	.	.	.	.	.	.	294	-43	209	
Gerätezusammensetzer/-in	.	.	.	.	.	.	278	-43	302	
Speiseeishersteller/-in	.	.	.	.	.	.	294	-28	265	
Bauwerksabdichter/-in	.	.	.	.	.	.	278	-27	258	
Drechsler/-in (Elfenbeinschnitzer)	.	.	.	.	.	.	278	-27	315	
Elektroniker/-in für luftfahrttechnische Systeme <sup>7)</sup>	.	.	.	.	.	.	278	-22	189	
Modenäher/-in	.	.	.	.	.	.	171	-22	172	
Fahrzeuginnenausstatter/-in <sup>17)</sup>	.	.	.	.	.	.	294	-19	230	
Fachangestellter/-e für Markt und Sozialforschung	.	.	.	.	.	.	223	-18	226	
Produktionsmechaniker/-in Textil <sup>55)</sup>	.	.	.	.	.	.	208	-17	180	

Rangliste 2011 der Ausbildungsberufe<sup>+</sup> nach Neuabschlüssen im Arbeitsagenturbezirk Frankfurt-Oder

Beruf	Frankfurt-Oder			Rang			Neue Bundesländer und Berlin		
	NAA	Anteil männliche Auszubildende	Anteil weibliche Auszubildende	Frankfurt-Oder	Rangänderung* zum Vorjahr	Brandenburg	Rangänderung* zum Vorjahr	Rangänderung* zum Vorjahr	Deutschland
Polsterer/ Polsterin	.	.	.	.	.	.	217	-14	202
Klavier- und Cembalobauer/-in	.	.	.	.	.	.	264	-13	260
Patentanwaltsfachangestellter/ Patentanwaltsfachangestellte	.	.	.	.	.	.	244	-13	188
Bauwerksmechaniker/-in für Abbruch und Betontrenntechnik	.	.	.	.	.	.	294	-11	267
Drahtzieher/-in	.	.	.	.	.	.	294	-11	249
Winzer/-in	.	.	.	.	.	.	224	-11	152
Glaser/-in	.	.	.	.	.	.	151	-9	121
Isolierfacharbeiter/-in	.	.	.	.	.	.	248	-9	254
Glasapparatebauer/-in	.	.	.	.	.	.	264	-8	275
Metallbildner/-in	.	.	.	.	.	.	264	-8	291
Segelmacher/-in	.	.	.	.	.	.	264	-8	275
Rechtsanwalts- und Notarfachangestellter/ Rechtsanwalts- und Notarfachangestellte	.	.	.	.	.	.	106	-7	75
Rollladen- und Sonnenschutzmechatroniker/-in <sup>58)</sup>	.	.	.	.	.	.	241	-6	177
Fachkraft für Hafenlogistik <sup>9)</sup>	.	.	.	.	.	.	205	-4	218
Systemelektroniker/-in <sup>60)</sup>	.	.	.	.	.	.	224	-4	212
Industriekeramiker/-in Modelltechnik <sup>26)</sup>	.	.	.	.	.	.	278	-3	309
Modeschneider/-in	.	.	.	.	.	.	192	-3	219
Glasbläser/-in	.	.	.	.	.	.	294	-1	333
Holzspielzeugmacher/-in	.	.	.	.	.	.	248	-1	309
Kürschner/-in	.	.	.	.	.	.	294	-1	304
Schneidwerkzeugmechaniker/-in	.	.	.	.	.	.	236	-1	238
Textilgestalter/-in im Handwerk <sup>65)</sup>	.	.	.	.	.	.	294	-1	304
Stoffprüfer/-in (Chemie) Glas-, Keramische Industrie sowie Steine und Erden	.	.	.	.	.	.	255	1	288
Fachkraft für Holz- und Bautenschutzarbeiten	.	.	.	.	.	.	264	2	275
Glasveredler/-in	.	.	.	.	.	.	264	2	282

Rangliste 2011 der Ausbildungsberufe<sup>+</sup> nach Neuabschlüssen im Arbeitsagenturbezirk Frankfurt-Oder

Beruf	Frankfurt-Oder		Anteil männliche Auszubildende		Anteil weibliche Auszubildende		Frankfurt-Oder		Brandenburg		Neue Bundesländer und Berlin		Deutschland	
	NAA	Rang	NAA	Rang	NAA	Rang	NAA	Rang	NAA	Rang	NAA	Rang	NAA	Rang
Musikfachhändler/-in <sup>47)</sup>	.	.	.	.	.	.	.	.	264	2	270			
Schädlingsbekämpfer/-in	.	.	.	.	.	.	.	.	264	2	260			
Textillaborant/-in <sup>66)</sup>	.	.	.	.	.	.	.	.	248	3	247			
Schiffsmechaniker/-in	.	.	.	.	.	.	.	.	216	4	164			
Destillateur/-in	.	.	.	.	.	.	.	.	278	5	291			
Fachkraft im Fahrbetrieb	.	.	.	.	.	.	.	.	116	8	149			
Film- und Videoeditor/-in	.	.	.	.	.	.	.	.	208	9	260			
Feinoptiker/-in	.	.	.	.	.	.	.	.	188	10	222			
Handzuginstrumentenmacher/-in	.	.	.	.	.	.	.	.	264	11	321			
Schifffahrtskaufmann/-frau	.	.	.	.	.	.	.	.	255	11	141			
Lacklaborant/-in	.	.	.	.	.	.	.	.	244	12	195			
Bürsten- und Pinselmacher/-in	.	.	.	.	.	.	.	.	278	15	298			
Metallblasinstrumentenmacher/-in	.	.	.	.	.	.	.	.	241	15	286			
Servicekaufmann/-frau im Luftverkehr	.	.	.	.	.	.	.	.	278	15	207			
Spielzeughersteller/-in	.	.	.	.	.	.	.	.	278	15	325			
Modist/-in	.	.	.	.	.	.	.	.	248	18	281			
Produktgestalter/-in - Textil <sup>53)</sup>	.	.	.	.	.	.	.	.	248	18	286			
Behälter- und Apparatebauer/-in	.	.	.	.	.	.	.	.	264	19	234			
Holzblasinstrumentenmacher/-in	.	.	.	.	.	.	.	.	264	19	291			
Büchsenmacher/-in	.	.	.	.	.	.	.	.	255	20	284			
Fassadenmonteur/-in	.	.	.	.	.	.	.	.	255	20	297			
Feuerungs- und Schornsteinbauer/-in	.	.	.	.	.	.	.	.	236	20	254			
Seiler/-in	.	.	.	.	.	.	.	.	255	20	275			
Weinküfer/-in	.	.	.	.	.	.	.	.	255	20	239			
Produktionstechnologe/-in	.	.	.	.	.	.	.	.	210	21	239			

Rangliste 2011 der Ausbildungsberufe<sup>+</sup> nach Neuabschlüssen im Arbeitsagenturbezirk Frankfurt-Oder

Beruf	Frankfurt-Oder		Rang		Brandenburg		Neue Bundesländer und Berlin		Deutschland
	NAA	Anteil männliche Auszubildende	Anteil weibliche Auszubildende	Frankfurt-Oder	Rangänderung* zum Vorjahr	Rangänderung* zum Vorjahr	Rangänderung* zum Vorjahr		
Kaufmann/-frau für Verkehrsservice	.	.	.	.	.	.	120	22	143
Polster- und Dekorationsnäher/-in	.	.	.	.	.	.	217	66	232
Asphaltbauer/-in	.	.	.	.	.	.	.	.	288
Biologiemodellmacher/-in	.	.	.	.	.	.	.	.	325
Bogenmacher/-in	.	.	.	.	.	.	.	.	325
Böttcher/-in	.	.	.	.	.	.	.	.	333
Brenner/-in	.	.	.	.	.	.	.	.	333
Chemielaborjungwerker/-in	.	.	.	.	.	.	.	.	304
Dekorvorlagenhersteller/-in	.	.	.	.	.	.	.	.	321
Diamantschleifer/-in	.	.	.	.	.	.	.	.	315
Drahtwarenmacher/-in	.	.	.	.	.	.	.	.	321
Edelmetallprüfer/-in	.	.	.	.	.	.	.	.	321
Edelsteinfasser/-in	.	.	.	.	.	.	.	.	309
Edelsteinschleifer/-in	.	.	.	.	.	.	.	.	325
Fachkraft für Straßen- und Verkehrstechnik <sup>13)</sup>	.	.	.	.	.	.	.	.	252
Fachkraft für Wasserwirtschaft <sup>14)</sup>	.	.	.	.	.	.	294	.	300
Federmacher/-in	.	.	.	.	.	.	.	.	282
Feinpolierer/-in	.	.	.	.	.	.	294	.	325
Flechtwerkgestalter/-in <sup>19)</sup>	.	.	.	.	.	.	.	.	325
Geigenbauer/-in	.	.	.	.	.	.	.	.	309
Gerber/-in	.	.	.	.	.	.	294	.	273
Gruppe Sonstige	.	.	.	.	.	.	.	.	
Hafenschiffer/-in <sup>22)</sup>	.	.	.	.	.	.	.	.	267
Investmentfondskaufmann/-frau	.	.	.	.	.	.	.	.	254
Kabeljungwerker/-in	.	.	.	.	.	.	.	.	274

### Rangliste 2011 der Ausbildungsberufe<sup>+</sup> nach Neuabschlüssen im Arbeitsagenturbezirk Frankfurt-Oder

Beruf	NAA			Rang				Neue Bundesländer und Berlin		Deutschland
	Frankfurt-Oder	Anteil männliche Auszubildende	Anteil weibliche Auszubildende	Frankfurt-Oder	Rangänderung* zum Vorjahr	Brandenburg	Rangänderung* zum Vorjahr	Rangänderung* zum Vorjahr		
Landwirtschaftlich-technischer Laborant/ Landwirtschaftlich-technische Laborantin, Landwirtschaftlicher Laborant/ Landwirtschaftliche Laborantin	.	.	.	.	.	.	.	.	.	295
Manufakturporzellanmaler/-in	.	.	.	.	.	.	.	244	.	304
Mediengestalter/-in Flexografie <sup>40)</sup>	.	.	.	.	.	.	.	.	.	315
Metallschleifer/-in	.	.	.	.	.	.	.	278	.	259
Produktprüfer/- in Textil <sup>56)</sup>	.	.	.	.	.	.	.	278	.	290
Schleifer/-in	.	.	.	.	.	.	.	.	.	333
Silberschmied/-in	.	.	.	.	.	.	.	.	.	325
Thermometermacher/-in	.	.	.	.	.	.	.	.	.	304
Vergolder/-in	.	.	.	.	.	.	.	.	.	300
Werkfeuerwehrmann/-frau	.	.	.	.	.	.	.	.	.	252
Werkgehilfe/ Werkgehilfin Schmuckwarenindustrie, Taschen- und Armbanduhren	.	.	.	.	.	.	.	.	.	315
Zupfinstrumentenmacher/-in	.	.	.	.	.	.	.	.	.	309
Behindertenberufe	154	57,1	42,9	.	.	.	.	.	.	

Fussnoten: s. Seite Erläuterungen

Legende: NAA - Neu abgeschlossene Ausbildungsverträge

\* eine positive Rangänderung bedeutet eine Verbesserung gegenüber dem Vorjahr

+ ohne Berücksichtigung der Berufe für Menschen mit Behinderungen

Quelle: Bundesinstitut für Berufsbildung, Erhebung zum 30. September 2011

Stand	Rangänderung* zum Vorjahr
0	0
0	0
-3	-3
0	0
3	3
0	0
2	2
-2	-2
-2	-2
-1	-1
1	1
2	2
3	3
0	0
0	0
1	1
1	1
-1	-1
-2	-2
0	0
-6	-6
0	0
-3	-3
-1	-1
3	3

Stand
Rangänderung* zum Vorjahr
-2
-5
0
7
3
-3
-2
-3
-2
5
3
-3
-1
-8
0
-2
1
0
-1
-9
1
1
0
0
-1



Stand	Rangänderung* zum Vorjahr
0	
-8	
8	
-2	
2	
-18	
4	
-4	
0	
-2	
-22	
2	
-2	
-7	
-2	
-8	
-2	
-9	
-2	
0	
6	
5	
3	
-15	
0	

Stand	Rangänderung* zum Vorjahr
0	
-3	
0	
-7	
-2	
2	
10	
1	
-4	
-5	
-6	
8	
3	
3	
3	
1	
-4	
4	
-1	
2	
6	
12	
-5	
11	
8	

Stand	Rangänderung* zum Vorjahr
5	
-6	
4	
6	
-4	
22	
-5	
3	
2	
1	
14	
-5	
-10	
-1	
5	
-4	
-1	
0	
8	
5	
-19	
0	
3	
-7	
-1	

Stand	Rangänderung* zum Vorjahr
16	
6	
5	
6	
4	
2	
-1	
-10	
2	
.	
-8	
-4	
7	
5	
-3	
-9	
4	
13	
-20	
-2	
-8	
-1	
0	
-4	
-12	

Stand	Rangänderung* zum Vorjahr
2	
-4	
-4	
2	
-2	
2	
-3	
-11	
3	
-3	
3	
-11	
3	
-7	
-1	
-1	
5	
7	
4	
1	
14	
-11	
-21	
5	
61	

Stand	Rangänderung* zum Vorjahr
1	
2	
-1	
-1	
-1	
-1	
4	
3	
6	
-2	
17	
3	
-1	
2	
-3	
-10	
-60	
-10	
-8	
14	
-4	
-8	
0	
-10	
1	

Stand	Rangänderung* zum Vorjahr
6	
-4	
0	
3	
11	
8	
-12	
-4	
6	
-9	
-2	
-12	
-3	
-11	
-8	
-9	
0	
3	
3	
-1	
0	
-2	
18	
7	
10	

Stand	Rangänderung* zum Vorjahr
-3	-3
-11	-11
-7	-7
-16	-16
6	6
12	12
-5	-5
7	7
-11	-11
-2	-2
-3	-3
2	2
-11	-11
-38	-38
1	1
-6	-6
-10	-10
2	2
-14	-14
-16	-16
7	7
4	4
-5	-5
-9	-9
1	1



Stand	Rangänderung* zum Vorjahr
14	-4
4	5
7	-10
-1	-11
7	1
-10	-4
2	3
3	7
-1	-9
-6	-2
7	10
-2	3
1	-10

Stand	Rangänderung* zum Vorjahr
-4	
8	
-9	
3	
1	
-3	
1	
8	
-10	
4	
11	
2	
-4	
13	
2	
-5	
-11	
-1	
-4	
-2	
-10	
16	
7	
-11	
1	

Stand	Rangänderung* zum Vorjahr
1	
7	
-7	
-3	
2	
-18	
.	
6	
-6	
12	
-6	
6	
6	
-10	
1	
2	
-2	
-3	
-3	
2	
13	
.	
1	
-4	
-11	

Stand	Rangänderung* zum Vorjahr
7	.
7	.
11	.
10	.
2	.
11	.
2	.
-6	.
-7	.
2	.
.	.

Rangliste 2011 der Ausbildungsberufe<sup>+</sup> nach Neuabschlüssen im Arbeitsagenturbezirk Neuruppin

Beruf	Neuruppin			Rang		Brandenburg		Neue Bundesländer und Berlin		Deutschland	
	NAA	Anteil männliche Auszubildende	Anteil weibliche Auszubildende	Neuruppin	Rangänderung* zum Vorjahr	Rangänderung* zum Vorjahr	Rangänderung* zum Vorjahr	Rangänderung* zum Vorjahr	Rangänderung* zum Vorjahr		
Verkäufer/-in	151	31,8	68,2	1	0	2	0	2	0	2	
Kraftfahrzeugmechatroniker/-in <sup>33)</sup>	119	95,8	4,2	2	2	3	1	3	2	4	
Koch/ Köchin	114	70,2	29,8	3	0	4	-1	5	-2	10	
Kaufmann/-frau im Einzelhandel	112	42,0	58,0	4	-2	1	0	1	0	1	
Bürokaufmann/-frau	87	19,5	80,5	5	0	5	0	4	0	3	
Fachkraft für Lagerlogistik <sup>11)</sup>	69	95,7	4,3	6	0	7	2	10	1	16	
Mechatroniker/-in	51	94,1	5,9	7	12	10	3	12	4	22	
Industriekaufmann/-frau	51	54,9	45,1	7	8	13	8	11	3	5	
Friseur/-in	46	4,3	95,7	9	-1	10	1	8	-2	11	
Verwaltungsfachangestellter/ Verwaltungsfachangestellte	46	52,2	47,8	9	0	15	-3	21	3	31	
Restaurantfachmann/-fachfrau	45	22,2	77,8	11	-2	12	-2	17	-8	32	
Hotelfachmann/-fachfrau	43	25,6	74,4	12	-5	9	-2	6	1	15	
Kaufmann/-frau im Groß- und Außenhandel	43	67,4	32,6	12	2	13	4	14	4	6	
Industriemechaniker/-in	40	92,5	7,5	14	8	6	2	9	3	8	
Kaufmann/-frau für Bürokommunikation	39	17,9	82,1	15	-4	8	-2	7	1	12	
Elektroniker/-in <sup>3)</sup>	36	100,0	0,0	16	-1	16	3	16	1	14	
Ausbaufacharbeiter/-in	36	100,0	0,0	16	4	39	-2	58	-11	101	
Fachkraft im Gastgewerbe	35	25,7	74,3	18	-1	25	-2	27	-6	45	
Tiefbaufacharbeiter/-in	33	100,0	0,0	19	-2	28	-1	43	-1	81	
Landwirt/-in	32	87,5	12,5	20	0	26	1	33	-1	40	
Forstwirt/-in	30	96,7	3,3	21	1	76	-2	93	1	118	
Anlagenmechaniker/-in für Sanitär-, Heizungs- und Klimatechnik <sup>1)</sup>	29	100,0	0,0	22	6	20	4	22	3	18	
Teilezurichter/-in	29	96,6	3,4	22	5	37	-2	59	-18	86	
Hochbaufacharbeiter/-in	28	100,0	0,0	24	8	51	-6	48	-5	80	
Tischler/-in	27	100,0	0,0	25	-13	22	-6	24	-2	21	

Rangliste 2011 der Ausbildungsberufe<sup>+</sup> nach Neuabschlüssen im Arbeitsagenturbezirk Neuruppin

Beruf	Neuruppin			Rang			Neuruppin			Brandenburg			Neue Bundesländer und Berlin			Deutschland		
	NAA	Anteil männliche Auszubildende	Anteil weibliche Auszubildende	NAA	Rangänderung* zum Vorjahr	Brandenburg	Rangänderung* zum Vorjahr	Neue Bundesländer und Berlin	Rangänderung* zum Vorjahr	Deutschland	Rangänderung* zum Vorjahr							
Metallbauer/-in	26	100,0	0,0	26	-1	24	2	28	-2	23								
Berufskraftfahrer/-in	26	96,2	3,8	26	11	30	3	36	13	43								
Pferdewirt/-in	25	24,0	76,0	28	14	52	6	101	-8	102								
Werkzeugmechaniker/-in	25	100,0	0,0	28	5	69	9	50	12	41								
Fachlagerist/-in <sup>15)</sup>	23	87,0	13,0	30	-6	19	-4	19	-9	29								
Kaufmann/-frau für Spedition und Logistikdienstleistung <sup>31)</sup>	23	65,2	34,8	30	12	35	8	41	7	27								
Tiermedizinischer Fachangestellter/-e <sup>67)</sup>	23	13,0	87,0	30	7	42	8	74	-4	64								
Steuerfachangestellter/ Steuerfachangestellte	20	30,0	70,0	33	-5	33	-2	29	2	25								
Bankkaufmann/-frau	19	31,6	68,4	34	-1	17	2	15	0	9								
Konstruktionsmechaniker/-in	17	100,0	0,0	35	-7	34	-2	30	-1	44								
Sport- und Fitnesskaufmann/-frau	17	64,7	35,3	35	2	41	3	64	1	61								
Maler/-in und Lackierer/-in	16	81,3	18,8	37	-24	22	-4	26	-3	20								
Zerspanungsmechaniker/-in	16	100,0	0,0	37	24	40	11	20	8	24								
Tierwirt/-in	16	81,3	18,8	37	5	45	3	56	-1	137								
Maschinen- und Anlagenführer/-in	16	93,8	6,3	37	8	45	17	31	2	39								
Medizinischer Fachangestellte/-r <sup>44)</sup>	15	6,7	93,3	41	-8	18	-4	13	0	7								
Gärtner/-in	15	80,0	20,0	41	12	29	-7	34	-7	30								
Rechtsanwaltsfachangestellter/ Rechtsanwaltsfachangestellte	15	20,0	80,0	41	8	37	-3	35	0	34								
Bäcker/-in	15	73,3	26,7	41	-10	54	-14	44	-4	35								
Zahntechniker/-in	15	40,0	60,0	41	8	57	1	51	1	55								
Zahnmedizinischer Fachangestellte/-r <sup>73)</sup>	14	14,3	85,7	46	7	27	-2	17	3	13								
Fachverkäufer/-in im Lebensmittelhandwerk <sup>16)</sup>	14	0,0	100,0	46	-9	36	-6	23	-4	17								
Verfahrensmechaniker/-in für Kunststoff- und Kautschuktechnik	14	92,9	7,1	46	1	44	13	54	3	49								
Dachdecker/-in	14	100,0	0,0	46	5	53	7	45	13	38								
Automobilkaufmann/-frau	13	84,6	15,4	50	-13	31	5	37	7	33								

Rangliste 2011 der Ausbildungsberufe<sup>+</sup> nach Neuabschlüssen im Arbeitsagenturbezirk Neuruppin

Beruf	Neuruppin		Anteil männliche Auszubildende		Anteil weibliche Auszubildende		Rangänderung* zum Vorjahr		Rangänderung* zum Vorjahr		Rangänderung* zum Vorjahr	
	NAA				Neuruppin	Brandenburg	Neue Bundesländer und Berlin	Deutschland				
Servicefachkraft für Dialogmarketing	12	50,0	50,0	51	2	55	8	107	-9	132		
Chemielaborant/-in	12	75,0	25,0	51	18	71	14	73	5	68		
Mechaniker/-in für Land- und Baumaschinentechnik <sup>36)</sup>	11	100,0	0,0	53	-6	64	1	68	3	56		
Augenoptiker/-in	11	27,3	72,7	53	3	67	0	57	-3	53		
Fleischer/-in	11	90,9	9,1	53	-8	72	-19	62	-6	59		
Zimmerer/ Zimmerin	11	100,0	0,0	53	29	75	8	71	17	42		
Elektroniker/-in für Betriebstechnik <sup>5)</sup>	10	100,0	0,0	57	-1	21	8	32	4	26		
Fachinformatiker/-in	10	100,0	0,0	57	17	32	7	25	5	19		
Fahrzeuglackierer/-in	10	90,0	10,0	57	-6	59	6	49	2	48		
Maurer/-in	10	100,0	0,0	57	17	61	8	60	0	37		
Pharmakant/-in	10	50,0	50,0	57	25	122	38	121	6	158		
Verfahrensmechaniker/-in für Brillenoptik <sup>70)</sup>	9	33,3	66,7	62	-1	127	4	234	5	275		
Bauten- und Objektbeschichter/-in	8	100,0	0,0	63	-38	58	-16	51	-13	83		
Holzmechaniker/-in	8	87,5	12,5	63	2	62	-22	70	-7	105		
Veranstaltungskaufmann/-frau	7	28,6	71,4	65	24	62	-11	53	8	60		
Gebäudereiniger/-in	7	100,0	0,0	65	-4	77	-13	42	-3	79		
Fachkraft für Lebensmitteltechnik	7	85,7	14,3	65	-7	81	-5	68	-1	95		
Medientechnologe/-in Druck <sup>42)</sup>	7	85,7	14,3	65	17	89	5	82	-2	91		
Tourismuskaufmann/-frau (Kaufmann/-frau für Privat- und Geschäftsreisen) <sup>68)</sup>	7	14,3	85,7	65	31	102	3	63	15	57		
Fachangestellter/-e für Bäderbetriebe	7	42,9	57,1	65	31	105	15	137	-5	125		
Hauswirtschaftler/-in	7	0,0	100,0	65	9	132	-30	87	-19	69		
Kraftfahrzeugservicemechaniker/-in	6	100,0	0,0	72	-36	81	-43	66	-20	73		
Fachkraft Agrarservice	6	100,0	0,0	72	-7	94	17	137	7	166		
Immobilienkaufmann/-frau <sup>23)</sup>	5	40,0	60,0	74	-13	43	4	38	-1	47		
Kaufmann/-frau für Versicherungen und Finanzen <sup>32)</sup>	5	60,0	40,0	74	8	45	8	39	-5	28		

Rangliste 2011 der Ausbildungsberufe<sup>+</sup> nach Neuabschlüssen im Arbeitsagenturbezirk Neuruppin

Beruf	Neuruppin		Anteil männliche Auszubildende		Anteil weibliche Auszubildende		Rangänderung* zum Vorjahr		Rangänderung* zum Vorjahr		Rangänderung* zum Vorjahr	
	NAA				Neuruppin	Brandenburg	Neue Bundesländer und Berlin	Deutschland				
Mediengestalter/-in Digital und Print <sup>39)</sup>	5	20,0	80,0	74	0	45	11	40	5	36		
Florist/-in	5	0,0	100,0	74	-5	66	-18	65	-6	76		
Fachangestellter/-e für Arbeitsförderung	5	20,0	80,0	74	-16	69	-9	85	-19	108		
Baugeräteführer/-in	5	100,0	0,0	74	47	94	-9	102	4	150		
Informatikkaufmann/-frau	5	80,0	20,0	74	22	115	16	118	-6	82		
Milchwirtschaftlicher Laborant/ Milchwirtschaftliche Laborantin	5	20,0	80,0	74	31	157	-6	203	-19	183		
Elektroniker/-in für Geräte und Systeme <sup>6)</sup>	4	100,0	0,0	82	7	72	3	72	0	50		
Kaufmann/-frau für Tourismus und Freizeit	4	25,0	75,0	82	.	77	-8	85	2	128		
Tierpfleger/-in	4	25,0	75,0	82	-8	83	-11	98	3	113		
Pharmazeutisch-kaufmännischer Angestellter/ Pharmazeutisch-kaufmännische Angestellte	4	25,0	75,0	82	0	98	-13	113	-9	71		
Verfahrensmechaniker/-in für Beschichtungstechnik <sup>69)</sup>	4	100,0	0,0	82	0	108	3	114	20	145		
Justizfachangestellter/ Justizfachangestellte	4	75,0	25,0	82	-24	111	-21	119	-9	109		
Bauzeichner/-in	4	0,0	100,0	82	-8	111	0	109	-1	63		
Flachglasmechaniker/-in	4	100,0	0,0	82	23	127	-2	164	-11	185		
Schornsteinfeger/-in	4	100,0	0,0	82	23	149	-29	145	17	117		
Chemikant/-in	3	100,0	0,0	91	-2	59	9	77	-1	66		
Fachkraft für Veranstaltungstechnik	3	100,0	0,0	91	.	77	1	80	-3	89		
Vermessungstechniker/-in <sup>72)</sup>	3	100,0	0,0	91	5	94	8	111	-1	120		
Straßenbauer/-in	3	100,0	0,0	91	-22	97	-20	78	3	72		
Packmitteltechnologe/-in <sup>51)</sup>	3	100,0	0,0	91	14	105	14	133	5	128		
Straßenwärter/-in	3	100,0	0,0	91	30	108	-27	127	-18	136		
Fachkraft für Kreislauf- und Abfallwirtschaft	3	100,0	0,0	91	5	115	-15	159	3	182		
Hörgeräteakustiker/-in	3	100,0	0,0	91	5	115	-6	93	2	96		
Elektroniker/-in für Maschinen und Antriebstechnik <sup>8)</sup>	3	100,0	0,0	91	14	127	41	143	28	134		
Mikrotechnologe/ Mikrotechnologin	3	100,0	0,0	91	-9	143	-12	123	0	190		



Rangliste 2011 der Ausbildungsberufe<sup>+</sup> nach Neuabschlüssen im Arbeitsagenturbezirk Neuruppin

Beruf	Neuruppin			Rang			Brandenburg		Neue Bundesländer und Berlin		Deutschland	
	NAA	Anteil männliche Auszubildende	Anteil weibliche Auszubildende	Neuruppin	Rangänderung* zum Vorjahr	Brandenburg	Rangänderung* zum Vorjahr	Neue Bundesländer und Berlin	Rangänderung* zum Vorjahr	Deutschland	Rangänderung* zum Vorjahr	
Informationselektroniker/-in	3	100,0	0,0	91	30	149	-18	173	-14	104		
Milchtechnologe/-in <sup>45)</sup>	3	100,0	0,0	91	30	149	36	168	2	164		
Metall- und Glockengießer/-in	3	100,0	0,0	91	.	185	28	248	45	302		
Informations- und Telekommunikationssystem-Elektroniker/-in	2	100,0	0,0	104	-8	45	8	47	5	62		
Kaufmann/-frau für Dialogmarketing	2	100,0	0,0	104	1	68	1	83	-10	85		
Fluggerätmechaniker/-in	2	100,0	0,0	104	1	74	4	141	10	111		
Karosserie- und Fahrzeugbaumechaniker/-in <sup>28)</sup>	2	100,0	0,0	104	1	83	1	91	0	77		
Kosmetiker/-in	2	0,0	100,0	104	-15	83	2	104	-19	142		
Konditor/-in	2	50,0	50,0	104	-15	86	-1	76	-2	58		
Fachmann/-frau für Systemgastronomie	2	50,0	50,0	104	.	86	23	67	2	54		
Informations- und Telekommunikationssystem-Kaufmann/-frau	2	100,0	0,0	104	.	91	40	81	8	65		
Mediengestalter/-in Bild und Ton	2	50,0	50,0	104	17	98	-8	103	-6	116		
Fachkraft für Schutz und Sicherheit	2	100,0	0,0	104	17	102	-8	79	3	92		
Mechatroniker/-in für Kältetechnik <sup>38)</sup>	2	100,0	0,0	104	.	108	17	104	12	86		
Fachkraft für Möbel-, Küchen- und Umzugsservice	2	100,0	0,0	104	-15	119	1	112	2	124		
Steinmetz/-in und Steinbildhauer/-in	2	100,0	0,0	104	17	127	33	154	-1	127		
Klempner/-in	2	100,0	0,0	104	17	132	19	168	0	131		
Technische(r) Produktdesigner/-in <sup>62)</sup>	2	50,0	50,0	104	17	143	25	116	11	52		
Fachkraft für Abwassertechnik	2	100,0	0,0	104	1	149	-24	126	-8	147		
Tankwart/-in	2	100,0	0,0	104	17	149	2	197	18	181		
Drogist/-in	2	0,0	100,0	104	.	149	19	96	7	88		
Raumausstatter/-in	2	0,0	100,0	104	-30	157	-59	129	-27	99		
Sattler/-in <sup>59)</sup>	2	50,0	50,0	104	-30	157	-42	196	-4	191		
Fotograf/-in	2	0,0	100,0	104	1	157	-20	143	-11	106		
Spezialtiefbauer/-in	2	100,0	0,0	104	.	157	-11	236	-1	270		

Rangliste 2011 der Ausbildungsberufe<sup>+</sup> nach Neuabschlüssen im Arbeitsagenturbezirk Neuruppin

Beruf	Neuruppin		Anteil männliche Auszubildende		Anteil weibliche Auszubildende		Rang		Rangänderung* zum Vorjahr		Rangänderung* zum Vorjahr	
	NAA				Neuruppin	Brandenburg	Neuruppin	Brandenburg	Neue Bundesländer und Berlin	Deutsches Land	Brandenburg	Deutsches Land
Mathematisch-technische/r Softwareentwickler/ -in <sup>35)</sup>	2	100,0	0,0	104	17	157	3	236	-7	178		
Feinwerkmechaniker/-in <sup>18)</sup>	2	100,0	0,0	104	.	157	37	122	22	46		
Industriekeramiker/-in Dekorationstechnik <sup>25)</sup>	2	0,0	100,0	104	.	193	.	229	10	284		
Fachkraft für Kurier,- Express- und Postdienstleistungen <sup>10)</sup>	1	0,0	100,0	129	-64	45	66	55	28	74		
Elektroniker/-in für Automatisierungstechnik <sup>4)</sup>	1	100,0	0,0	129	-64	88	8	88	4	67		
Holzbearbeitungsmechaniker/-in	1	100,0	0,0	129	-60	91	11	153	-4	170		
Personaldienstleistungskaufmann/ -frau	1	0,0	100,0	129	-8	98	17	95	18	84		
Fachkraft für Wasserversorgungstechnik	1	100,0	0,0	129	.	104	1	161	-10	201		
Fachangestellter/-e für Medien- und Informationsdienste	1	100,0	0,0	129	.	119	-27	92	-8	123		
Binnenschiffer/-in	1	100,0	0,0	129	.	122	46	192	-11	198		
Technischer Systemplaner/-in <sup>63)</sup>	1	0,0	100,0	129	-24	127	19	133	15	98		
Mechaniker/-in für Karosserieinstandhaltungstechnik	1	100,0	0,0	129	-40	132	-27	154	-15	153		
Fliesen-, Platten- und Mosaikleger/-in	1	100,0	0,0	129	-8	132	5	140	-25	94		
Geomatiker/-in <sup>20)</sup>	1	100,0	0,0	129	.	132	19	197	32	200		
Verfahrensmechaniker/-in in der Steine- und Erdenindustrie	1	100,0	0,0	129	-24	143	8	173	-17	216		
Buchhändler/-in	1	0,0	100,0	129	.	143	25	127	9	115		
Mechaniker/-in für Reifen- und Vulkanisationstechnik <sup>37)</sup>	1	100,0	0,0	129	-8	149	-44	182	-16	194		
Schilder- und Lichtreklamehersteller/-in	1	0,0	100,0	129	-24	157	28	168	-9	140		
Änderungsschneider/-in	1	0,0	100,0	129	-60	173	-36	178	-14	175		
Müller/-in (Verfahrenstechnologe/-in in der Mühlen- und Futterwirtschaft) <sup>46)</sup>	1	0,0	100,0	129	-8	173	-13	229	-22	220		
Industriekeramiker/-in Verfahrenstechnik <sup>27)</sup>	1	100,0	0,0	129	.	173	21	195	1	247		
Elektroniker/-in für Gebäude- und Infrastruktursysteme	1	100,0	0,0	129	.	185	28	210	7	210		
Technische(r) Konfektionär/-in	1	0,0	100,0	129	-8	203	-43	210	-12	231		
Holz- und Bautenschützer/ -in	1	100,0	0,0	129	.	203	-35	264	-25	245		
Revierjäger/-in	1	100,0	0,0	129	-8	203	-35	255	-10	275		

Rangliste 2011 der Ausbildungsberufe<sup>+</sup> nach Neuabschlüssen im Arbeitsagenturbezirk Neuruppin

Beruf	Neuruppin			Rang			Neuruppin			Brandenburg		Neue Bundesländer und Berlin		Deutschland	
	NAA	Anteil männliche Auszubildende	Anteil weibliche Auszubildende	Neuruppin	Rangänderung* zum Vorjahr	Brandenburg	Rangänderung* zum Vorjahr	Neue Bundesländer und Berlin	Rangänderung* zum Vorjahr	Deutschland	Rangänderung* zum Vorjahr				
Betonstein- und Terrazzohersteller/-in	1	100,0	0,0	129	-8	203	-9	294	-38	295					
Graveur/-in	1	100,0	0,0	129	.	203	10	264	11	269					
Technische(r) Modellbauer/ -in <sup>61)</sup>	1	100,0	0,0	129	.	203	10	166	11	144					
Schuhmacher/-in	1	100,0	0,0	129	.	203	.	248	8	242					
Fotolaborant/-in	1	100,0	0,0	129	.	203	.	255	28	315					
Wärme-, Kälte- und Schallschutzisolierer/-in	0	.	.	156	.	193	-8	224	-7	217					
Trockenbaumonteur/-in	0	.	.	156	-3	233	-39	137	-19	159					
Rohrleitungsbauer/-in	0	.	.	156	-3	233	-39	150	21	169					
Sozialversicherungsfachangestellter/ Sozialversicherungsfachangestellte	.	.	.	.	.	55	-9	46	4	51					
Anlagenmechaniker/-in	.	.	.	.	.	64	9	61	3	90					
Kaufmann/-frau im Gesundheitswesen	.	.	.	.	.	80	1	84	2	78					
Fachkraft für Rohr-, Kanal- und Industrieservice	.	.	.	.	.	89	7	184	2	174					
Gerüstbauer/-in	.	.	.	.	.	91	7	115	16	130					
Industrieelektriker/-in	.	.	.	.	.	98	27	107	20	139					
Sportfachmann/ -frau	.	.	.	.	.	105	-13	184	-31	232					
Kaufmann/-frau für Marketingkommunikation <sup>30)</sup>	.	.	.	.	.	111	-10	90	0	70					
Aufbereitungsmechaniker/-in	.	.	.	.	.	111	4	182	-3	235					
Medienkaufmann/-frau Digital und Print <sup>41)</sup>	.	.	.	.	.	115	22	110	-4	97					
Luftverkehrskaufmann/-frau	.	.	.	.	.	119	1	217	-10	260					
Papiertechnologe/-in <sup>52)</sup>	.	.	.	.	.	122	24	172	5	171					
Gestalter/-in für visuelles Marketing <sup>21)</sup>	.	.	.	.	.	122	29	145	-9	112					
Beton- und Stahlbetonbauer/-in	.	.	.	.	.	122	63	97	3	107					
Wasserbauer/-in	.	.	.	.	.	132	-7	188	-2	222					
Schuhfertiger/-in	.	.	.	.	.	132	5	224	-1	237					
Orthopädiemechaniker/-in und Bandagist	.	.	.	.	.	132	14	156	0	138					

Rangliste 2011 der Ausbildungsberufe<sup>+</sup> nach Neuabschlüssen im Arbeitsagenturbezirk Neuruppin

Beruf	Neuruppin		Rang		Brandenburg		Neue Bundesländer und Berlin		Deutschland	
	NAA	Anteil männliche Auszubildende	Anteil weibliche Auszubildende	Neuruppin	Rangänderung* zum Vorjahr	Rangänderung* zum Vorjahr	Rangänderung* zum Vorjahr	Rangänderung* zum Vorjahr	Rangänderung* zum Vorjahr	
Baustoffprüfer/-in	.	.	.	.	132	19	166	2	176	
Eisenbahner/-in im Betriebsdienst	.	.	.	.	132	19	100	25	103	
Elektroanlagenmonteur/-in	.	.	.	.	132	28	188	-4	183	
Fahrradmonteur/-in	.	.	.	.	143	-6	123	-3	162	
Werkstoffprüfer/-in	.	.	.	.	143	.	132	33	148	
Medientechnologe/-in Druckverarbeitung	.	.	.	.	149	.	142	.	160	
Servicekraft für Schutz und Sicherheit	.	.	.	.	157	-42	136	-16	163	
Textilreiniger/-in	.	.	.	.	157	-32	147	-21	179	
Biologielaborant/-in	.	.	.	.	157	-20	123	-3	126	
Zweiradmechaniker/-in	.	.	.	.	157	-11	147	-20	114	
Verfahrensmechaniker/-in Glastechnik <sup>71)</sup>	.	.	.	.	157	11	186	3	202	
Bootsbauer/-in	.	.	.	.	157	28	181	22	187	
Fertigungsmechaniker/-in	.	.	.	.	157	56	89	7	93	
Brunnenbauer/-in	.	.	.	.	157	72	217	10	250	
Stukkateur/-in	.	.	.	.	173	-53	202	-9	109	
Bodenleger/-in	.	.	.	.	173	-22	161	-27	168	
Buchbinder/-in	.	.	.	.	173	-13	197	-81	197	
Brauer und Mälzer/-in	.	.	.	.	173	-5	161	10	155	
Notarfachangestellter/ Notarfachangestellte	.	.	.	.	173	-5	164	11	157	
Parkettleger/-in	.	.	.	.	173	-5	178	16	151	
Kaufmann/-frau für audiovisuelle Medien	.	.	.	.	173	12	151	5	172	
Keramiker/-in	.	.	.	.	173	.	229	-2	265	
Verfahrensmechaniker/-in in der Hütten- und Halbzeugindustrie	.	.	.	.	173	.	133	11	122	
Fischwirt/-in	.	.	.	.	185	-48	197	4	221	
Systeminformatiker/-in	.	.	.	.	185	0	178	1	192	

Rangliste 2011 der Ausbildungsberufe<sup>+</sup> nach Neuabschlüssen im Arbeitsagenturbezirk Neuruppin

Beruf	Neuruppin		Rang		Brandenburg		Neue Bundesländer und Berlin		Deutschland	
	NAA	Anteil männliche Auszubildende	Anteil weibliche Auszubildende	Neuruppin	Rangänderung* zum Vorjahr	Rangänderung* zum Vorjahr	Rangänderung* zum Vorjahr	Rangänderung* zum Vorjahr	Rangänderung* zum Vorjahr	
Orgel- und Harmoniumbauer/-in	.	.	.	.	185	0	234	13	246	
Physiklaborant/-in	.	.	.	.	185	9	188	19	212	
Maskenbildner/-in	.	.	.	.	185	9	224	23	250	
Hotelkaufmann/-frau	.	.	.	.	185	.	130	10	133	
Oberflächenbeschichter/-in <sup>49)</sup>	.	.	.	.	193	-62	147	-3	146	
Leichtflugzeugbauer/-in	.	.	.	.	193	-25	278	-12	298	
Gießereimechaniker/-in	.	.	.	.	193	-25	99	6	118	
Ofen- und Luftheizungsbauer/-in <sup>50)</sup>	.	.	.	.	193	-25	217	6	205	
Holzbildhauer/-in	.	.	.	.	193	1	278	5	315	
Fotomedienfachmann/ -frau	.	.	.	.	193	1	215	16	224	
Bergbautechnologe/-in <sup>2)</sup>	.	.	.	.	193	1	158	17	225	
Fachkraft für Lederverarbeitung <sup>12)</sup>	.	.	.	.	193	20	278	5	291	
Servicefahrer/-in	.	.	.	.	203	-66	241	-34	199	
Orthopädieschuhmacher/-in	.	.	.	.	203	-43	159	7	156	
Maßschneider/-in <sup>34)</sup>	.	.	.	.	203	-35	157	-16	135	
Betonfertigteilbauer/-in	.	.	.	.	203	-35	176	5	205	
Fachangestellter/-e für Bürokommunikation	.	.	.	.	203	-18	75	-1	100	
Bestattungsfachkraft	.	.	.	.	203	-9	217	-21	186	
Chirurgiemechaniker/-in	.	.	.	.	203	-9	294	-11	241	
Kaufmann/-frau für Kurier-, Express- und Postdienstleistungen <sup>29)</sup>	.	.	.	.	203	-9	205	0	208	
Medientechnologe/-in Siebdruck <sup>43)</sup>	.	.	.	.	203	-9	205	8	193	
Produktionsfachkraft Chemie <sup>54)</sup>	.	.	.	.	203	-9	203	12	167	
Uhrmacher/-in	.	.	.	.	203	-9	173	21	228	
Fachkraft für Süßwarentechnik	.	.	.	.	203	10	186	-12	215	
Estrichleger/-in	.	.	.	.	203	10	255	-8	236	

Rangliste 2011 der Ausbildungsberufe<sup>+</sup> nach Neuabschlüssen im Arbeitsagenturbezirk Neuruppin

Beruf	Neuruppin		Rang		Brandenburg		Neue Bundesländer und Berlin		Deutschland	
	NAA	Anteil männliche Auszubildende	Anteil weibliche Auszubildende	Neuruppin	Rangänderung* zum Vorjahr	Rangänderung* zum Vorjahr	Rangänderung* zum Vorjahr	Rangänderung* zum Vorjahr	Rangänderung* zum Vorjahr	
Goldschmied/-in	.	.	.	.	203	10	192	6	154	
Naturwerksteinmechaniker/-in <sup>48)</sup>	.	.	.	.	203	10	210	29	202	
Gleisbauer/-in	.	.	.	.	203	26	131	30	161	
Bühnenmaler/-in und -plastiker/-in	.	.	.	.	203	.	278	-47	260	
Industriekeramiker/-in Anlagentechnik <sup>24)</sup>	.	.	.	.	203	.	229	-9	242	
Fotomedienlaborant/-in	.	.	.	.	203	.	229	-6	257	
Fachkraft für Fruchtsafttechnik	.	.	.	.	203	.	236	3	244	
Industrie-Isolierer/-in	.	.	.	.	203	.	176	10	211	
Wachszieher/-in	.	.	.	.	203	.	294	.	309	
Kanalbauer/-in	.	.	.	.	233	-39	197	-16	196	
Produktveredler/-in Textil <sup>57)</sup>	.	.	.	.	233	.	210	-3	226	
Automatenfachmann/ -frau	.	.	.	.	233	.	244	.	229	
Fräser/-in	.	.	.	.	.	.	264	-57	270	
Berg- und Maschinenmann	.	.	.	.	.	.	278	-55	325	
Technischer Zeichner/ Technische Zeichnerin <sup>64)</sup>	.	.	.	.	.	.	294	-49	212	
Fachkraft für Automaten-service	.	.	.	.	.	.	294	-43	209	
Gerätezusammensetzer/-in	.	.	.	.	.	.	278	-43	302	
Speiseeishersteller/-in	.	.	.	.	.	.	294	-28	265	
Bauwerksabdichter/-in	.	.	.	.	.	.	278	-27	258	
Drechsler/-in (Elfenbeinschnitzer)	.	.	.	.	.	.	278	-27	315	
Elektroniker/-in für Luftfahrttechnische Systeme <sup>7)</sup>	.	.	.	.	.	.	278	-22	189	
Modenäher/-in	.	.	.	.	.	.	171	-22	172	
Fahrzeuginnenausstatter/-in <sup>17)</sup>	.	.	.	.	.	.	294	-19	230	
Fachangestellter/-e für Markt und Sozialforschung	.	.	.	.	.	.	223	-18	226	
Produktionsmechaniker/-in Textil <sup>55)</sup>	.	.	.	.	.	.	208	-17	180	

Rangliste 2011 der Ausbildungsberufe<sup>+</sup> nach Neuabschlüssen im Arbeitsagenturbezirk Neuruppin

Beruf	NAA			Rang			Rangänderung*		
	Neuruppin	Anteil männliche Auszubildende	Anteil weibliche Auszubildende	Neuruppin	Rangänderung* zum Vorjahr	Brandenburg	Rangänderung* zum Vorjahr	Neue Bundesländer und Berlin	Rangänderung* zum Vorjahr
Polsterer/ Polsterin	.	.	.	.	.	.	217	-14	202
Klavier- und Cembalobauer/-in	.	.	.	.	.	.	264	-13	260
Patentanwaltsfachangestellter/ Patentanwaltsfachangestellte	.	.	.	.	.	.	244	-13	188
Bauwerksmechaniker/-in für Abbruch und Betontrenntechnik	.	.	.	.	.	.	294	-11	267
Drahtzieher/-in	.	.	.	.	.	.	294	-11	249
Winzer/-in	.	.	.	.	.	.	224	-11	152
Glaser/-in	.	.	.	.	.	.	151	-9	121
Isolierfacharbeiter/-in	.	.	.	.	.	.	248	-9	254
Glasapparatebauer/-in	.	.	.	.	.	.	264	-8	275
Metallbildner/-in	.	.	.	.	.	.	264	-8	291
Segelmacher/-in	.	.	.	.	.	.	264	-8	275
Rechtsanwalts- und Notarfachangestellter/ Rechtsanwalts- und Notarfachangestellte	.	.	.	.	.	.	106	-7	75
Rollladen- und Sonnenschutzmechatroniker/-in <sup>58)</sup>	.	.	.	.	.	.	241	-6	177
Fachkraft für Hafenlogistik <sup>9)</sup>	.	.	.	.	.	.	205	-4	218
Systemelektroniker/-in <sup>60)</sup>	.	.	.	.	.	.	224	-4	212
Industriekeramiker/-in Modelltechnik <sup>26)</sup>	.	.	.	.	.	.	278	-3	309
Modeschneider/-in	.	.	.	.	.	.	192	-3	219
Glasbläser/-in	.	.	.	.	.	.	294	-1	333
Holzspielzeugmacher/-in	.	.	.	.	.	.	248	-1	309
Kürschner/-in	.	.	.	.	.	.	294	-1	304
Schneidwerkzeugmechaniker/-in	.	.	.	.	.	.	236	-1	238
Textilgestalter/-in im Handwerk <sup>65)</sup>	.	.	.	.	.	.	294	-1	304
Stoffprüfer/-in (Chemie) Glas-, Keramische Industrie sowie Steine und Erden	.	.	.	.	.	.	255	1	288
Fachkraft für Holz- und Bautenschutzarbeiten	.	.	.	.	.	.	264	2	275
Glasveredler/-in	.	.	.	.	.	.	264	2	282

Rangliste 2011 der Ausbildungsberufe<sup>+</sup> nach Neuabschlüssen im Arbeitsagenturbezirk Neuruppin

Beruf	Neuruppin		Anteil männliche Auszubildende		Anteil weibliche Auszubildende		Rang		Neuruppin		Brandenburg		Neue Bundesländer und Berlin		Deutschland	
	NAA								Rangänderung* zum Vorjahr		Rangänderung* zum Vorjahr		Rangänderung* zum Vorjahr		Rangänderung* zum Vorjahr	
Musikfachhändler/-in <sup>47)</sup>	.	.	.	.	.	.	.	.	264	2	270	.	.	.	.	.
Schädlingsbekämpfer/-in	.	.	.	.	.	.	.	.	264	2	260	.	.	.	.	.
Textillaborant/-in <sup>66)</sup>	.	.	.	.	.	.	.	.	248	3	247	.	.	.	.	.
Schiffsmechaniker/-in	.	.	.	.	.	.	.	.	216	4	164	.	.	.	.	.
Destillateur/-in	.	.	.	.	.	.	.	.	278	5	291	.	.	.	.	.
Fachkraft im Fahrbetrieb	.	.	.	.	.	.	.	.	116	8	149	.	.	.	.	.
Film- und Videoeditor/-in	.	.	.	.	.	.	.	.	208	9	260	.	.	.	.	.
Feinoptiker/-in	.	.	.	.	.	.	.	.	188	10	222	.	.	.	.	.
Handzuginstrumentenmacher/-in	.	.	.	.	.	.	.	.	264	11	321	.	.	.	.	.
Schifffahrtskaufmann/-frau	.	.	.	.	.	.	.	.	255	11	141	.	.	.	.	.
Lacklaborant/-in	.	.	.	.	.	.	.	.	244	12	195	.	.	.	.	.
Bürsten- und Pinselmacher/-in	.	.	.	.	.	.	.	.	278	15	298	.	.	.	.	.
Metallblasinstrumentenmacher/-in	.	.	.	.	.	.	.	.	241	15	286	.	.	.	.	.
Servicekaufmann/-frau im Luftverkehr	.	.	.	.	.	.	.	.	278	15	207	.	.	.	.	.
Spielzeughersteller/-in	.	.	.	.	.	.	.	.	278	15	325	.	.	.	.	.
Modist/-in	.	.	.	.	.	.	.	.	248	18	281	.	.	.	.	.
Produktgestalter/-in - Textil <sup>53)</sup>	.	.	.	.	.	.	.	.	248	18	286	.	.	.	.	.
Behälter- und Apparatebauer/-in	.	.	.	.	.	.	.	.	264	19	234	.	.	.	.	.
Holzblasinstrumentenmacher/-in	.	.	.	.	.	.	.	.	264	19	291	.	.	.	.	.
Büchsenmacher/-in	.	.	.	.	.	.	.	.	255	20	284	.	.	.	.	.
Fassadenmonteur/-in	.	.	.	.	.	.	.	.	255	20	297	.	.	.	.	.
Feuerungs- und Schornsteinbauer/-in	.	.	.	.	.	.	.	.	236	20	254	.	.	.	.	.
Seiler/-in	.	.	.	.	.	.	.	.	255	20	275	.	.	.	.	.
Weinküfer/-in	.	.	.	.	.	.	.	.	255	20	239	.	.	.	.	.
Produktionstechnologe/-in	.	.	.	.	.	.	.	.	210	21	239	.	.	.	.	.



Rangliste 2011 der Ausbildungsberufe<sup>+</sup> nach Neuabschlüssen im Arbeitsagenturbezirk Neuruppin

Beruf	Neuruppin		Rang		Neuruppin		Brandenburg		Neue Bundesländer und Berlin		Deutschland	
	NAA	Anteil männliche Auszubildende	Anteil weibliche Auszubildende	Rangänderung* zum Vorjahr	Rangänderung* zum Vorjahr	Rangänderung* zum Vorjahr	Rangänderung* zum Vorjahr	Rangänderung* zum Vorjahr	Rangänderung* zum Vorjahr	Rangänderung* zum Vorjahr	Rangänderung* zum Vorjahr	Rangänderung* zum Vorjahr
Kaufmann/-frau für Verkehrsservice	.	.	.	.	.	.	.	.	120	22	.	143
Polster- und Dekorationsnäher/-in	.	.	.	.	.	.	.	.	217	66	.	232
Asphaltbauer/-in	.	.	.	.	.	.	.	.	.	.	.	288
Biologiemodellmacher/-in	.	.	.	.	.	.	.	.	.	.	.	325
Bogenmacher/-in	.	.	.	.	.	.	.	.	.	.	.	325
Böttcher/-in	.	.	.	.	.	.	.	.	.	.	.	333
Brenner/-in	.	.	.	.	.	.	.	.	.	.	.	333
Chemielaborjungwerker/-in	.	.	.	.	.	.	.	.	.	.	.	304
Dekorvorlagenhersteller/-in	.	.	.	.	.	.	.	.	.	.	.	321
Diamantschleifer/-in	.	.	.	.	.	.	.	.	.	.	.	315
Drahtwarenmacher/-in	.	.	.	.	.	.	.	.	.	.	.	321
Edelmetallprüfer/-in	.	.	.	.	.	.	.	.	.	.	.	321
Edelsteinfasser/-in	.	.	.	.	.	.	.	.	.	.	.	309
Edelsteinschleifer/-in	.	.	.	.	.	.	.	.	.	.	.	325
Fachkraft für Straßen- und Verkehrstechnik <sup>13)</sup>	.	.	.	.	.	.	.	.	.	.	.	252
Fachkraft für Wasserwirtschaft <sup>14)</sup>	.	.	.	.	.	.	.	.	294	.	.	300
Federmacher/-in	.	.	.	.	.	.	.	.	.	.	.	282
Feinpolierer/-in	.	.	.	.	.	.	.	.	294	.	.	325
Flechtwerkgestalter/-in <sup>19)</sup>	.	.	.	.	.	.	.	.	.	.	.	325
Geigenbauer/-in	.	.	.	.	.	.	.	.	.	.	.	309
Gerber/-in	.	.	.	.	.	.	.	.	294	.	.	273
Gruppe Sonstige	.	.	.	.	.	.	.	.	.	.	.	
Hafenschiffer/-in <sup>22)</sup>	.	.	.	.	.	.	.	.	.	.	.	267
Investmentfondskaufmann/-frau	.	.	.	.	.	.	.	.	.	.	.	254
Kabeljungwerker/-in	.	.	.	.	.	.	.	.	.	.	.	274

### Rangliste 2011 der Ausbildungsberufe<sup>+</sup> nach Neuabschlüssen im Arbeitsagenturbezirk Neuruppin

Beruf	NAA			Rang			Neue Bundesländer und Berlin			Deutschland
	Neuruppin	Anteil männliche Auszubildende	Anteil weibliche Auszubildende	Neuruppin	Rangänderung* zum Vorjahr	Brandenburg	Rangänderung* zum Vorjahr	Rangänderung* zum Vorjahr		
Landwirtschaftlich-technischer Laborant/ Landwirtschaftlich-technische Laborantin, Landwirtschaftlicher Laborant/ Landwirtschaftliche Laborantin	.	.	.	.	.	.	.	.	295	
Manufakturporzellanmaler/-in	.	.	.	.	.	.	.	244	304	
Mediengestalter/-in Flexografie <sup>40)</sup>	.	.	.	.	.	.	.	.	315	
Metallschleifer/-in	.	.	.	.	.	.	.	278	259	
Produktprüfer/- in Textil <sup>56)</sup>	.	.	.	.	.	.	.	278	290	
Schleifer/-in	.	.	.	.	.	.	.	.	333	
Silberschmied/-in	.	.	.	.	.	.	.	.	325	
Thermometermacher/-in	.	.	.	.	.	.	.	.	304	
Vergolder/-in	.	.	.	.	.	.	.	.	300	
Werkfeuerwehrmann/-frau	.	.	.	.	.	.	.	.	252	
Werkgehilfe/ Werkgehilfin Schmuckwarenindustrie, Taschen- und Armbanduhren	.	.	.	.	.	.	.	.	315	
Zupfinstrumentenmacher/-in	.	.	.	.	.	.	.	.	309	
Behindertenberufe	117	59,0	41,0	.	.	.	.	.		

Fussnoten: s. Seite Erläuterungen

Legende: NAA - Neu abgeschlossene Ausbildungsverträge

\* eine positive Rangänderung bedeutet eine Verbesserung gegenüber dem Vorjahr

+ ohne Berücksichtigung der Berufe für Menschen mit Behinderungen

Quelle: Bundesinstitut für Berufsbildung, Erhebung zum 30. September 2011

Stand  
Rangänderung\* zum Vorjahr

0
0
-3
0
0
2
1
0
-2
-3
-2
-2
0
3
0
2
-4
-6
3
-3
2
-1
-8
-1
0

Stand
Rangänderung* zum Vorjahr

-1
5
6
0
-5
4
1
0
1
-1
-2
-1
8
-8
3
1
-3
0
-2
0
1
-2
3
0
7

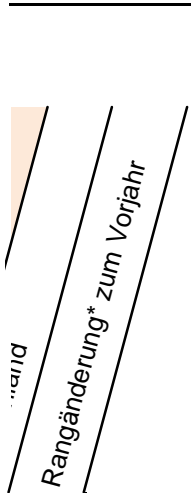
Stand	Rangänderung* zum Vorjahr
0	
5	
0	
-3	
-6	
2	
3	
1	
-3	
-2	
7	
1	
-8	
-4	
3	
-2	
-2	
-2	
3	
-3	
-11	
-9	
2	
-1	
-2	

Stand
Rangänderung* zum Vorjahr
0
-9
-22
-1
3
3
4
0
2
-1
3
-3
3
4
2
8
-2
-7
0
2
-11
0
-5
6
-5

Stand
Rangänderung* zum Vorjahr
-1
-1
-10
0
-2
-4
3
-18
3
-7
4
-4
2
10
-1
14
-4
5
-4
-5
2
-1
-1
-1
4

Stand	Rangänderung* zum Vorjahr
6	
3	
8	
8	
1	
-4	
16	
-2	
-7	
-7	
6	
4	
1	
61	
-10	
-1	
1	
-2	
-3	
-10	
-3	
5	
-4	
-9	
-12	





-3
18
7
12
7
-20
-12
2
0
-2
3
6
5
22
-15
6
-11
5
-1
3
5
2
-21
5
1


Stand  
Rangänderung\* zum Vorjahr

2
14
-1
-10
12
.
-8
-6
0
-4
7
17
-1
-4
2
-10
-60
-5
11
5
-8
-9
14
4
-4

Stand	Rangänderung* zum Vorjahr
8	
-8	
0	
1	
6	
-19	
13	
-4	
0	
-2	
3	
11	
-12	
6	
-2	
-8	
-1	
-11	
-8	
-9	
0	
3	
3	
-1	
0	

Stand
Rangänderung* zum Vorjahr

-2
10
-3
-11
-7
-16
6
-5
-11
-2
-3
2
-11
-38
1
-6
-10
2
-14
-16
7
4
-5
-9
1



14
-4
4
5
7
-10
-1
-11
7
1
-10
-4
2
3
7
-1
-9
-6
-2
7
10
-2
3
1
-10

Stand	Rangänderung* zum Vorjahr
-------	---------------------------

-4
8
-9
3
1
-3
1
8
-10
4
11
2
-4
13
2
-5
-11
-1
-4
-2
-10
16
7
-11
1

Stand  
Rangänderung\* zum Vorjahr

1
7
-7
-3
2
-18
.
6
-6
12
-6
6
6
-10
1
2
-2
-3
-3
2
13
.
1
-4
-11

Stand	Rangänderung* zum Vorjahr
7	.
7	.
11	.
10	.
2	.
11	.
2	.
-6	.
-7	.
2	.
.	.



### Rangliste 2011 der Ausbildungsberufe<sup>+</sup> nach Neuabschlüssen im Arbeitsagenturbezirk Potsdam

Beruf	Potsdam			Rang		Brandenburg		Neue Bundesländer und Berlin		Deutschland	
	NAA	Anteil männliche Auszubildende	Anteil weibliche Auszubildende	Potsdam	Rangänderung* zum Vorjahr	Rangänderung* zum Vorjahr	Rangänderung* zum Vorjahr	Rangänderung* zum Vorjahr	Rangänderung* zum Vorjahr		
Kraftfahrzeugmechatiker/-in <sup>33)</sup>	186	95,2	4,8	1	2	3	1	3	2	4	
Kaufmann/-frau im Einzelhandel	182	48,4	51,6	2	-1	1	0	1	0	1	
Verkäufer/-in	173	36,4	63,6	3	1	2	0	2	0	2	
Koch/ Köchin	160	78,1	21,9	4	-2	4	-1	5	-2	10	
Bürokaufmann/-frau	142	31,0	69,0	5	0	5	0	4	0	3	
Kaufmann/-frau für Bürokommunikation	129	25,6	74,4	6	1	8	-2	7	1	12	
Fachkraft für Lagerlogistik <sup>11)</sup>	127	85,8	14,2	7	-1	7	2	10	1	16	
Industriemechaniker/-in	107	94,4	5,6	8	1	6	2	9	3	8	
Hotelfachmann/-fachfrau	89	36,0	64,0	9	-2	9	-2	6	1	15	
Fachlagerist/-in <sup>15)</sup>	79	87,3	12,7	10	0	19	-4	19	-9	29	
Kaufmann/-frau im Groß- und Außenhandel	69	63,8	36,2	11	4	13	4	14	4	6	
Restaurantfachmann/-fachfrau	65	20,0	80,0	12	0	12	-2	17	-8	32	
Medizinischer Fachangestellte/-r <sup>44)</sup>	64	10,9	89,1	13	1	18	-4	13	0	7	
Fachkraft für Kurier-, Express- und Postdienstleistungen <sup>10)</sup>	63	81,0	19,0	14	116	45	66	55	28	74	
Friseur/-in	62	8,1	91,9	15	-4	10	1	8	-2	11	
Fachinformatiker/-in	57	89,5	10,5	16	8	32	7	25	5	19	
Elektroniker/-in <sup>3)</sup>	56	98,2	1,8	17	0	16	3	16	1	14	
Industriekaufmann/-frau	53	49,1	50,9	18	0	13	8	11	3	5	
Verwaltungsfachangestellter/ Verwaltungsfachangestellte	52	32,7	67,3	19	-1	15	-3	21	3	31	
Mechatroniker/-in	51	98,0	2,0	20	10	10	3	12	4	22	
Bankkaufmann/-frau	49	59,2	40,8	21	0	17	2	15	0	9	
Zahnmedizinischer Fachangestellte/-r <sup>73)</sup>	49	2,0	98,0	21	-5	27	-2	17	3	13	
Kaufmann/-frau für Spedition und Logistikdienstleistung <sup>31)</sup>	48	64,6	35,4	23	-5	35	8	41	7	27	
Anlagenmechaniker/-in für Sanitär-, Heizungs- und Klimatechnik <sup>1)</sup>	44	100,0	0,0	24	1	20	4	22	3	18	
Automobilkaufmann/-frau	44	45,5	54,5	24	6	31	5	37	7	33	

Rangliste 2011 der Ausbildungsberufe<sup>+</sup> nach Neuabschlüssen im Arbeitsagenturbezirk Potsdam

Beruf	Potsdam	Anteil männliche Auszubildende		Anteil weibliche Auszubildende		Potsdam	Rangänderung* zum Vorjahr		Brandenburg	Rangänderung* zum Vorjahr		Neue Bundesländer und Berlin	Rangänderung* zum Vorjahr		Deutschland
	NAA					Rang									
Metallbauer/-in	43	97,7	2,3	26	6	24	2	28	-2	23					
Gärtner/-in	42	81,0	19,0	27	-15	29	-7	34	-7	30					
Fachkraft im Gastgewerbe	38	39,5	60,5	28	-1	25	-2	27	-6	45					
Rechtsanwaltsfachangestellter/ Rechtsanwaltsfachangestellte	38	15,8	84,2	28	-5	37	-3	35	0	34					
Mediengestalter/-in Digital und Print <sup>39)</sup>	38	42,1	57,9	28	10	45	11	40	5	36					
Kaufmann/-frau für Versicherungen und Finanzen <sup>32)</sup>	35	60,0	40,0	31	2	45	8	39	-5	28					
Sozialversicherungsfachangestellter/ Sozialversicherungsfachangestellte	35	40,0	60,0	31	-9	55	-9	46	4	51					
Tischler/-in	34	88,2	11,8	33	-5	22	-6	24	-2	21					
Immobilienkaufmann/-frau <sup>23)</sup>	31	41,9	58,1	34	6	43	4	38	-1	47					
Elektroniker/-in für Betriebstechnik <sup>5)</sup>	30	100,0	0,0	35	10	21	8	32	4	26					
Steuerfachangestellter/ Steuerfachangestellte	30	33,3	66,7	35	-1	33	-2	29	2	25					
Tiefbaufacharbeiter/-in	29	100,0	0,0	37	0	28	-1	43	-1	81					
Fluggerätmechaniker/-in	29	93,1	6,9	37	5	74	4	141	10	111					
Maler/-in und Lackierer/-in	27	92,6	7,4	39	-13	22	-4	26	-3	20					
Tiermedizinischer Fachangestellter/-e <sup>67)</sup>	27	3,7	96,3	39	3	42	8	74	-4	64					
Informations- und Telekommunikationssystem-Elektroniker/-in	27	92,6	7,4	39	1	45	8	47	5	62					
Pferdewirt/-in	27	22,2	77,8	39	6	52	6	101	-8	102					
Berufskraftfahrer/-in	26	88,5	11,5	43	7	30	3	36	13	43					
Dachdecker/-in	23	100,0	0,0	44	21	53	7	45	13	38					
Landwirt/-in	22	90,9	9,1	45	0	26	1	33	-1	40					
Veranstaltungskaufmann/-frau	22	50,0	50,0	45	-17	62	-11	53	8	60					
Fachverkäufer/-in im Lebensmittelhandwerk <sup>16)</sup>	21	0,0	100,0	47	-13	36	-6	23	-4	17					
Bäcker/-in	21	76,2	23,8	47	-8	54	-14	44	-4	35					
Chemielaborant/-in	21	52,4	47,6	47	34	71	14	73	5	68					
Kaufmann/-frau im Gesundheitswesen	21	38,1	61,9	47	3	80	1	84	2	78					

### Rangliste 2011 der Ausbildungsberufe<sup>+</sup> nach Neuabschlüssen im Arbeitsagenturbezirk Potsdam

Beruf	Potsdam			Rang			Brandenburg			Neue Bundesländer und Berlin		Deutschland
	NAA	Anteil männliche Auszubildende	Anteil weibliche Auszubildende	Potsdam	Rangänderung* zum Vorjahr	Brandenburg	Rangänderung* zum Vorjahr	Neue Bundesländer und Berlin	Rangänderung* zum Vorjahr	Deutschland		
Zerspanungsmechaniker/-in	20	95,0	5,0	51	23	40	11	20	8	24		
Sport- und Fitnesskaufmann/-frau	19	42,1	57,9	52	-10	41	3	64	1	61		
Fahrzeuglackierer/-in	19	94,7	5,3	52	9	59	6	49	2	48		
Elektroniker/-in für Geräte und Systeme <sup>9)</sup>	17	94,1	5,9	54	11	72	3	72	0	50		
Fachkraft für Veranstaltungstechnik	16	93,8	6,3	55	15	77	1	80	-3	89		
Karosserie- und Fahrzeugbaumechaniker/-in <sup>28)</sup>	16	100,0	0,0	55	6	83	1	91	0	77		
Fachmann/-frau für Systemgastronomie	16	50,0	50,0	55	10	86	23	67	2	54		
Ausbaufacharbeiter/-in	15	100,0	0,0	58	-24	39	-2	58	-11	101		
Tierwirt/-in	15	26,7	73,3	58	-4	45	3	56	-1	137		
Holzbearbeitungsmechaniker/-in	15	80,0	20,0	58	50	91	11	153	-4	170		
Informations- und Telekommunikationssystem-Kaufmann/-frau	15	80,0	20,0	58	33	91	40	81	8	65		
Bauten- und Objektbeschichter/-in	14	92,9	7,1	62	12	58	-16	51	-13	83		
Augenoptiker/-in	14	28,6	71,4	62	-3	67	0	57	-3	53		
Zahntechniker/-in	13	38,5	61,5	64	-3	57	1	51	1	55		
Florist/-in	13	0,0	100,0	64	-15	66	-18	65	-6	76		
Personaldienstleistungskaufmann/ -frau	13	46,2	53,8	64	21	98	17	95	18	84		
Hochbaufacharbeiter/-in	12	100,0	0,0	67	3	51	-6	48	-5	80		
Teilezurichter/-in	11	100,0	0,0	68	-20	37	-2	59	-18	86		
Werkzeugmechaniker/-in	11	90,9	9,1	68	6	69	9	50	12	41		
Kaufmann/-frau für Tourismus und Freizeit	11	27,3	72,7	68	-14	77	-8	85	2	128		
Mediengestalter/-in Bild und Ton	11	63,6	36,4	68	1	98	-8	103	-6	116		
Straßenwärter/-in	11	90,9	9,1	68	79	108	-27	127	-18	136		
Verfahrensmechaniker/-in für Beschichtungstechnik <sup>69)</sup>	11	90,9	9,1	68	30	108	3	114	20	145		
Konstruktionsmechaniker/-in	10	100,0	0,0	74	11	34	-2	30	-1	44		
Servicefachkraft für Dialogmarketing	10	20,0	80,0	74	-18	55	8	107	-9	132		

### Rangliste 2011 der Ausbildungsberufe<sup>+</sup> nach Neuabschlüssen im Arbeitsagenturbezirk Potsdam

Beruf	Potsdam			Rang		Brandenburg		Neue Bundesländer und Berlin		Deutschland	
	NAA	Anteil männliche Auszubildende	Anteil weibliche Auszubildende	Potsdam	Rangänderung* zum Vorjahr	Brandenburg	Rangänderung* zum Vorjahr	Neue Bundesländer und Berlin	Rangänderung* zum Vorjahr	Deutschland	Rangänderung* zum Vorjahr
Mechaniker/-in für Land- und Baumaschinentechnik <sup>36)</sup>	10	100,0	0,0	74	7	64	1	68	3	56	
Konditor/-in	10	10,0	90,0	74	-4	86	-1	76	-2	58	
Anlagenmechaniker/-in	9	100,0	0,0	78	-8	64	9	61	3	90	
Pharmazeutisch-kaufmännischer Angestellter/ Pharmazeutisch-kaufmännische Angestellte	9	22,2	77,8	78	-19	98	-13	113	-9	71	
Luftverkehrskaufmann/-frau	9	22,2	77,8	78	-4	119	1	217	-10	260	
Gestalter/-in für visuelles Marketing <sup>21)</sup>	9	22,2	77,8	78	37	122	29	145	-9	112	
Maschinen- und Anlagenführer/-in	8	100,0	0,0	82	33	45	17	31	2	39	
Maurer/-in	8	100,0	0,0	82	3	61	8	60	0	37	
Fachangestellter/-e für Arbeitsförderung	8	0,0	100,0	82	-21	69	-9	85	-19	108	
Fleischer/-in	8	100,0	0,0	82	-25	72	-19	62	-6	59	
Tierpfleger/-in	8	0,0	100,0	82	-1	83	-11	98	3	113	
Kaufmann/-frau für Marketingkommunikation <sup>30)</sup>	8	12,5	87,5	82	-17	111	-10	90	0	70	
Fachkraft für Möbel-, Küchen- und Umzugsservice	8	100,0	0,0	82	3	119	1	112	2	124	
Schuhfertiger/-in	8	25,0	75,0	82	9	132	5	224	-1	237	
Kaufmann/-frau für Dialogmarketing	7	42,9	57,1	90	40	68	1	83	-10	85	
Gerüstbauer/-in	7	100,0	0,0	90	8	91	7	115	16	130	
Baugeräteführer/-in	7	100,0	0,0	90	-16	94	-9	102	4	150	
Informatikkaufmann/-frau	7	71,4	28,6	90	18	115	16	118	-6	82	
Baustoffprüfer/-in	7	71,4	28,6	90	8	132	19	166	2	176	
Fachkraft für Lebensmitteltechnik	6	50,0	50,0	95	-21	81	-5	68	-1	95	
Kosmetiker/-in	6	16,7	83,3	95	3	83	2	104	-19	142	
Medientechnologe/-in Druck <sup>42)</sup>	6	83,3	16,7	95	-4	89	5	82	-2	91	
Vermessungstechniker/-in <sup>72)</sup>	6	83,3	16,7	95	-4	94	8	111	-1	120	
Sportfachmann/ -frau	6	50,0	50,0	95	-45	105	-13	184	-31	232	
Bauzeichner/-in	6	66,7	33,3	95	3	111	0	109	-1	63	

### Rangliste 2011 der Ausbildungsberufe<sup>+</sup> nach Neuabschlüssen im Arbeitsagenturbezirk Potsdam

Beruf	Potsdam		Anteil männliche Auszubildende		Anteil weibliche Auszubildende		Potsdam		Brandenburg		Neue Bundesländer und Berlin		Deutschland	
	NAA				Rang		Rangänderung* zum Vorjahr		Rangänderung* zum Vorjahr		Rangänderung* zum Vorjahr		Rangänderung* zum Vorjahr	
Medienkaufmann/-frau Digital und Print <sup>41)</sup>	6	16,7	83,3	95	-10	115	22	110	-4	97				
Geomatiker/-in <sup>20)</sup>	6	83,3	16,7	95	-4	132	19	197	32	200				
Verfahrensmechaniker/-in für Kunststoff- und Kautschuktechnik	5	100,0	0,0	103	12	44	13	54	3	49				
Holzmechaniker/-in	5	100,0	0,0	103	-53	62	-22	70	-7	105				
Kraftfahrzeugservicemechaniker/-in	5	80,0	20,0	103	-46	81	-43	66	-20	73				
Mechatroniker/-in für Kältetechnik <sup>38)</sup>	5	80,0	20,0	103	12	108	17	104	12	86				
Justizfachangestellter/ Justizfachangestellte	5	0,0	100,0	103	-5	111	-21	119	-9	109				
Fachangestellter/-e für Medien- und Informationsdienste	5	20,0	80,0	103	-29	119	-27	92	-8	123				
Fahrradmonteur/-in	5	100,0	0,0	103	5	143	-6	123	-3	162				
Bootsbauer/-in	5	100,0	0,0	103	27	157	28	181	22	187				
Zimmerer/ Zimmerin	4	100,0	0,0	111	-3	75	8	71	17	42				
Fachkraft für Schutz und Sicherheit	4	100,0	0,0	111	-13	102	-8	79	3	92				
Packmitteltechnologie/-in <sup>51)</sup>	4	100,0	0,0	111	19	105	14	133	5	128				
Fachangestellter/-e für Bäderbetriebe	4	50,0	50,0	111	-3	105	15	137	-5	125				
Beton- und Stahlbetonbauer/-in	4	100,0	0,0	111	.	122	63	97	3	107				
Technischer Systemplaner/-in <sup>63)</sup>	4	50,0	50,0	111	4	127	19	133	15	98				
Mechaniker/-in für Karosserieinstandhaltungstechnik	4	100,0	0,0	111	-30	132	-27	154	-15	153				
Orthopädiemechaniker/-in und Bandagist	4	25,0	75,0	111	4	132	14	156	0	138				
Buchbinder/-in	4	50,0	50,0	111	19	173	-13	197	-81	197				
Kaufmann/-frau für audiovisuelle Medien	4	50,0	50,0	111	4	173	12	151	5	172				
Verfahrensmechaniker/-in in der Hütten- und Halbzeugindustrie	4	100,0	0,0	111	.	173	.	133	11	122				
Elektroniker/-in für Automatisierungstechnik <sup>4)</sup>	3	100,0	0,0	122	8	88	8	88	4	67				
Fachkraft Agrarservice	3	100,0	0,0	122	-14	94	17	137	7	166				
Straßenbauer/-in	3	100,0	0,0	122	-24	97	-20	78	3	72				
Steinmetz/-in und Steinbildhauer/-in	3	100,0	0,0	122	-7	127	33	154	-1	127				

Rangliste 2011 der Ausbildungsberufe<sup>+</sup> nach Neuabschlüssen im Arbeitsagenturbezirk Potsdam

Beruf	Potsdam			Rang			Neue Bundesländer und Berlin			Deutschland
	NAA	Anteil männliche Auszubildende	Anteil weibliche Auszubildende	Potsdam	Rangänderung* zum Vorjahr	Brandenburg	Rangänderung* zum Vorjahr	Rangänderung* zum Vorjahr		
Elektroniker/-in für Maschinen und Antriebstechnik <sup>8)</sup>	3	100,0	0,0	122	.	127	41	143	28	134
Wasserbauer/-in	3	100,0	0,0	122	-7	132	-7	188	-2	222
Mechaniker/-in für Reifen- und Vulkanisationstechnik <sup>37)</sup>	3	100,0	0,0	122	-14	149	-44	182	-16	194
Medientechnologe/-in Druckverarbeitung	3	33,3	66,7	122	.	149	.	142	.	160
Raumausstatter/-in	3	66,7	33,3	122	-37	157	-59	129	-27	99
Biologielaborant/-in	3	33,3	66,7	122	8	157	-20	123	-3	126
Feinwerkmechaniker/-in <sup>18)</sup>	3	100,0	0,0	122	25	157	37	122	22	46
Keramiker/-in	3	66,7	33,3	122	.	173	.	229	-2	265
Systeminformatiker/-in	3	100,0	0,0	122	8	185	0	178	1	192
Physiklaborant/-in	3	100,0	0,0	122	8	185	9	188	19	212
Fachkraft für Wasserversorgungstechnik	2	100,0	0,0	136	11	104	1	161	-10	201
Binnenschiffer/-in	2	100,0	0,0	136	-6	122	46	192	-11	198
Flachglasmechaniker/-in	2	100,0	0,0	136	-38	127	-2	164	-11	185
Mikrotechnologe/ Mikrotechnologin	2	100,0	0,0	136	11	143	-12	123	0	190
Verfahrensmechaniker/-in in der Steine- und Erdenindustrie	2	100,0	0,0	136	-21	143	8	173	-17	216
Werkstoffprüfer/-in	2	50,0	50,0	136	.	143	.	132	33	148
Schornsteinfeger/-in	2	100,0	0,0	136	-6	149	-29	145	17	117
Informationselektroniker/-in	2	100,0	0,0	136	-45	149	-18	173	-14	104
Drogist/-in	2	50,0	50,0	136	-21	149	19	96	7	88
Fotograf/-in	2	50,0	50,0	136	.	157	-20	143	-11	106
Zweiradmechaniker/-in	2	100,0	0,0	136	11	157	-11	147	-20	114
Schilder- und Lichtreklamehersteller/-in	2	50,0	50,0	136	.	157	28	168	-9	140
Parkettleger/-in	2	100,0	0,0	136	-21	173	-5	178	16	151
Ofen- und Luftheizungsbauer/-in <sup>50)</sup>	2	100,0	0,0	136	11	193	-25	217	6	205
Bergbautechnologe/-in <sup>2)</sup>	2	100,0	0,0	136	-6	193	1	158	17	225

### Rangliste 2011 der Ausbildungsberufe<sup>+</sup> nach Neuabschlüssen im Arbeitsagenturbezirk Potsdam

Beruf	Potsdam		Anteil männliche Auszubildende		Anteil weibliche Auszubildende		Potsdam		Brandenburg		Neue Bundesländer und Berlin		Deutschland	
	NAA				Rang	Rangänderung* zum Vorjahr		Rangänderung* zum Vorjahr		Rangänderung* zum Vorjahr		Rangänderung* zum Vorjahr		
Holzbildhauer/-in	2	50,0	50,0	136	-6	193	1	278	5	315				
Gebäudereiniger/-in	1	0,0	100,0	152	-54	77	-13	42	-3	79				
Fachkraft für Kreislauf- und Abfallwirtschaft	1	100,0	0,0	152	-5	115	-15	159	3	182				
Hörgeräteakustiker/-in	1	100,0	0,0	152	-37	115	-6	93	2	96				
Fliesen-, Platten- und Mosaikleger/-in	1	100,0	0,0	152	-5	132	5	140	-25	94				
Klempner/-in	1	100,0	0,0	152	-5	132	19	168	0	131				
Buchhändler/-in	1	0,0	100,0	152	-5	143	25	127	9	115				
Technische(r) Produktdesigner/-in <sup>62)</sup>	1	100,0	0,0	152	-5	143	25	116	11	52				
Fachkraft für Abwassertechnik	1	100,0	0,0	152		149	-24	126	-8	147				
Sattler/-in <sup>59)</sup>	1	0,0	100,0	152	-22	157	-42	196	-4	191				
Servicekraft für Schutz und Sicherheit	1	100,0	0,0	152		157	-42	136	-16	163				
Mathematisch-technische/r Softwareentwickler/ -in <sup>35)</sup>	1	100,0	0,0	152	-22	157	3	236	-7	178				
Stukkateur/-in	1	100,0	0,0	152	-37	173	-53	202	-9	109				
Änderungsschneider/-in	1	0,0	100,0	152	-5	173	-36	178	-14	175				
Bodenleger/-in	1	100,0	0,0	152		173	-22	161	-27	168				
Müller/-in (Verfahrenstechnologe/-in in der Mühlen- und Futterwirtschaft) <sup>46)</sup>	1	100,0	0,0	152	-5	173	-13	229	-22	220				
Brauer und Mälzer/-in	1	100,0	0,0	152	-5	173	-5	161	10	155				
Industriekeramiker/-in Verfahrenstechnik <sup>27)</sup>	1	100,0	0,0	152	-5	173	21	195	1	247				
Fischwirt/-in	1	100,0	0,0	152	-5	185	-48	197	4	221				
Maskenbildner/-in	1	0,0	100,0	152		185	9	224	23	250				
Hotelkaufmann/-frau	1	0,0	100,0	152		185		130	10	133				
Fotomedienfachmann/ -frau	1	0,0	100,0	152		193	1	215	16	224				
Bestattungsfachkraft	1	0,0	100,0	152		203	-9	217	-21	186				
Medientechnologe/-in Siebdruck <sup>43)</sup>	1	100,0	0,0	152	-5	203	-9	205	8	193				
Uhrmacher/-in	1	100,0	0,0	152	-5	203	-9	173	21	228				

Rangliste 2011 der Ausbildungsberufe<sup>+</sup> nach Neuabschlüssen im Arbeitsagenturbezirk Potsdam

Beruf	Potsdam			Rang			Rangänderung*			
	NAA	Anteil männliche Auszubildende	Anteil weibliche Auszubildende	Potsdam	Brandenburg	Neue Bundesländer und Berlin	Deutsches Ausland	Brandenburg	Neue Bundesländer und Berlin	Deutsches Ausland
Fachkraft für Süßwarentechnik	1	100,0	0,0	152	-5	203	10	186	-12	215
Goldschmied/-in	1	0,0	100,0	152	.	203	10	192	6	154
Naturwerksteinmechaniker/-in <sup>46)</sup>	1	100,0	0,0	152	.	203	10	210	29	202
Gleisbauer/-in	1	100,0	0,0	152	29	203	26	131	30	161
Bühnenmaler/-in und -plastiker/-in	1	0,0	100,0	152	.	203	.	278	-47	260
Fotomedienlaborant/-in	1	0,0	100,0	152	.	203	.	229	-6	257
Wachzieher/-in	1	100,0	0,0	152	.	203	.	294	.	309
Kanalbauer/-in	0	.	.	183	-2	233	-39	197	-16	196
Rohrleitungsbauer/-in	0	.	.	183	-2	233	-39	150	21	169
Automatenfachmann/ -frau	0	.	.	183	.	233	.	244	.	229
Chemikant/-in	.	.	.	.	.	59	9	77	-1	66
Forstwirt/-in	.	.	.	.	.	76	-2	93	1	118
Fachkraft für Rohr-, Kanal- und Industrieservice	.	.	.	.	.	89	7	184	2	174
Industrieelektriker/-in	.	.	.	.	.	98	27	107	20	139
Tourismuskaufmann/-frau (Kaufmann/-frau für Privat- und Geschäftsreisen) <sup>68)</sup>	.	.	.	.	.	102	3	63	15	57
Aufbereitungsmechaniker/-in	.	.	.	.	.	111	4	182	-3	235
Papiertechnologe/-in <sup>52)</sup>	.	.	.	.	.	122	24	172	5	171
Pharmakant/-in	.	.	.	.	.	122	38	121	6	158
Verfahrensmechaniker/-in für Brillenoptik <sup>70)</sup>	.	.	.	.	.	127	4	234	5	275
Hauswirtschaftler/-in	.	.	.	.	.	132	-30	87	-19	69
Eisenbahner/-in im Betriebsdienst	.	.	.	.	.	132	19	100	25	103
Elektroanlagenmonteur/-in	.	.	.	.	.	132	28	188	-4	183
Tankwart/-in	.	.	.	.	.	149	2	197	18	181
Milchtechnologe/-in <sup>45)</sup>	.	.	.	.	.	149	36	168	2	164
Textilreiniger/-in	.	.	.	.	.	157	-32	147	-21	179



Rangliste 2011 der Ausbildungsberufe<sup>+</sup> nach Neuabschlüssen im Arbeitsagenturbezirk Potsdam

Beruf	Potsdam	Anteil männliche Auszubildende	Anteil weibliche Auszubildende	Potsdam	Rangänderung* zum Vorjahr	Brandenburg	Rangänderung* zum Vorjahr	Neue Bundesländer und Berlin	Rangänderung* zum Vorjahr	Deutschland	Rangänderung* zum Vorjahr
	NAA			Rang							
Spezialtiefbauer/-in	.	.	.	.	157	-11	236	-1	270		
Milchwirtschaftlicher Laborant/ Milchwirtschaftliche Laborantin	.	.	.	.	157	-6	203	-19	183		
Verfahrensmechaniker/-in Glastechnik <sup>71)</sup>	.	.	.	.	157	11	186	3	202		
Fertigungsmechaniker/-in	.	.	.	.	157	56	89	7	93		
Brunnenbauer/-in	.	.	.	.	157	72	217	10	250		
Notarfachangestellter/ Notarfachangestellte	.	.	.	.	173	-5	164	11	157		
Orgel- und Harmoniumbauer/-in	.	.	.	.	185	0	234	13	246		
Elektroniker/-in für Gebäude- und Infrastruktursysteme	.	.	.	.	185	28	210	7	210		
Metall- und Glockengießer/-in	.	.	.	.	185	28	248	45	302		
Oberflächenbeschichter/-in <sup>49)</sup>	.	.	.	.	193	-62	147	-3	146		
Gießereimechaniker/-in	.	.	.	.	193	-25	99	6	118		
Leichtflugzeugbauer/-in	.	.	.	.	193	-25	278	-12	298		
Wärme-, Kälte- und Schallschutzisolierer/-in	.	.	.	.	193	-8	224	-7	217		
Fachkraft für Lederverarbeitung <sup>12)</sup>	.	.	.	.	193	20	278	5	291		
Industriekeramiker/-in Dekorationstechnik <sup>25)</sup>	.	.	.	.	193	.	229	10	284		
Servicefahrer/-in	.	.	.	.	203	-66	241	-34	199		
Orthopädienschuhmacher/-in	.	.	.	.	203	-43	159	7	156		
Technische(r) Konfektionär/-in	.	.	.	.	203	-43	210	-12	231		
Betonfertigteilmacher/-in	.	.	.	.	203	-35	176	5	205		
Holz- und Bautenschützer/ -in	.	.	.	.	203	-35	264	-25	245		
Maßschneider/-in <sup>34)</sup>	.	.	.	.	203	-35	157	-16	135		
Revierjäger/-in	.	.	.	.	203	-35	255	-10	275		
Fachangestellter/-e für Bürokommunikation	.	.	.	.	203	-18	75	-1	100		
Betonstein- und Terrazzohersteller/-in	.	.	.	.	203	-9	294	-38	295		
Chirurgiemechaniker/-in	.	.	.	.	203	-9	294	-11	241		

Rangliste 2011 der Ausbildungsberufe<sup>+</sup> nach Neuabschlüssen im Arbeitsagenturbezirk Potsdam

Beruf	Potsdam		Rang		Brandenburg		Neue Bundesländer und Berlin		Deutschland	
	NAA	Anteil männliche Auszubildende	Potsdam	Rangänderung* zum Vorjahr	Rangänderung* zum Vorjahr	Rangänderung* zum Vorjahr	Rangänderung* zum Vorjahr	Rangänderung* zum Vorjahr		
Kaufmann/-frau für Kurier-, Express- und Postdienstleistungen <sup>29)</sup>	.	.	.	203	-9	205	0	208		
Produktionsfachkraft Chemie <sup>54)</sup>	.	.	.	203	-9	203	12	167		
Estrichleger/-in	.	.	.	203	10	255	-8	236		
Graveur/-in	.	.	.	203	10	264	11	269		
Technische(r) Modellbauer/ -in <sup>61)</sup>	.	.	.	203	10	166	11	144		
Fachkraft für Fruchtsafttechnik	.	.	.	203	.	236	3	244		
Fotolaborant/-in	.	.	.	203	.	255	28	315		
Industrie-Isolierer/-in	.	.	.	203	.	176	10	211		
Industriekeramiker/-in Anlagentechnik <sup>24)</sup>	.	.	.	203	.	229	-9	242		
Schuhmacher/-in	.	.	.	203	.	248	8	242		
Trockenbaumonteur/-in	.	.	.	233	-39	137	-19	159		
Produktveredler/-in Textil <sup>57)</sup>	.	.	.	233	.	210	-3	226		
Asphaltbauer/-in	.	.	.	.	.	.	.	288		
Bauwerksabdichter/-in	.	.	.	.	.	278	-27	258		
Bauwerksmechaniker/-in für Abbruch und Betontrenntechnik	.	.	.	.	.	294	-11	267		
Behälter- und Apparatebauer/-in	.	.	.	.	.	264	19	234		
Berg- und Maschinenmann	.	.	.	.	.	278	-55	325		
Biologiemodellmacher/-in	.	.	.	.	.	.	.	325		
Bogenmacher/-in	.	.	.	.	.	.	.	325		
Böttcher/-in	.	.	.	.	.	.	.	333		
Brenner/-in	.	.	.	.	.	.	.	333		
Büchsenmacher/-in	.	.	.	.	.	255	20	284		
Bürsten- und Pinselmacher/-in	.	.	.	.	.	278	15	298		
Chemielaborjungwerker/-in	.	.	.	.	.	.	.	304		
Dekorvorlagenhersteller/-in	.	.	.	.	.	.	.	321		

Rangliste 2011 der Ausbildungsberufe<sup>+</sup> nach Neuabschlüssen im Arbeitsagenturbezirk Potsdam

Beruf	NAA			Rang			Rangänderung*		
	Potsdam	Anteil männliche Auszubildende	Anteil weibliche Auszubildende	Potsdam	Brandenburg	Neue Bundesländer und Berlin	Deutsches Land	Brandenburg	Deutsches Land
Destillateur/-in	.	.	.	.	.	278	5	.	291
Diamantschleifer/-in	.	.	.	.	.	.	.	.	315
Drahtwarenmacher/-in	.	.	.	.	.	.	.	.	321
Drahtzieher/-in	.	.	.	.	.	294	-11	.	249
Drechsler/-in (Elfenbeinschnitzer)	.	.	.	.	.	278	-27	.	315
Edelmetallprüfer/-in	.	.	.	.	.	.	.	.	321
Edelsteinfasser/-in	.	.	.	.	.	.	.	.	309
Edelsteinschleifer/-in	.	.	.	.	.	.	.	.	325
Elektroniker/-in für Luftfahrttechnische Systeme <sup>7)</sup>	.	.	.	.	.	278	-22	.	189
Fachangestellter/-e für Markt und Sozialforschung	.	.	.	.	.	223	-18	.	226
Fachkraft für Automaten-Service	.	.	.	.	.	294	-43	.	209
Fachkraft für Hafenlogistik <sup>9)</sup>	.	.	.	.	.	205	-4	.	218
Fachkraft für Holz- und Bautenschutzarbeiten	.	.	.	.	.	264	2	.	275
Fachkraft für Straßen- und Verkehrstechnik <sup>13)</sup>	.	.	.	.	.	.	.	.	252
Fachkraft für Wasserwirtschaft <sup>14)</sup>	.	.	.	.	.	294	.	.	300
Fachkraft im Fahrbetrieb	.	.	.	.	.	116	8	.	149
Fahrzeuginnenausstatter/-in <sup>17)</sup>	.	.	.	.	.	294	-19	.	230
Fassadenmonteur/-in	.	.	.	.	.	255	20	.	297
Federmacher/-in	.	.	.	.	.	.	.	.	282
Feinoptiker/-in	.	.	.	.	.	188	10	.	222
Feinpolierer/-in	.	.	.	.	.	294	.	.	325
Feuerungs- und Schornsteinbauer/-in	.	.	.	.	.	236	20	.	254
Film- und Videoeditor/-in	.	.	.	.	.	208	9	.	260
Flechtwerkgestalter/-in <sup>19)</sup>	.	.	.	.	.	.	.	.	325
Fräser/-in	.	.	.	.	.	264	-57	.	270

Rangliste 2011 der Ausbildungsberufe<sup>+</sup> nach Neuabschlüssen im Arbeitsagenturbezirk Potsdam

Beruf	Potsdam		Rang		Brandenburg		Neue Bundesländer und Berlin		Deutschland	
	NAA	Anteil männliche Auszubildende	Potsdam	Rangänderung* zum Vorjahr	Rangänderung* zum Vorjahr	Rangänderung* zum Vorjahr	Rangänderung* zum Vorjahr	Rangänderung* zum Vorjahr	Rangänderung* zum Vorjahr	Rangänderung* zum Vorjahr
Geigenbauer/-in	.	.	.	.	.	.	.	.	.	309
Gerätezusammensetzer/-in	.	.	.	.	.	.	278	-43	.	302
Gerber/-in	.	.	.	.	.	.	294	.	.	273
Glasapparatebauer/-in	.	.	.	.	.	.	264	-8	.	275
Glasbläser/-in	.	.	.	.	.	.	294	-1	.	333
Glaser/-in	.	.	.	.	.	.	151	-9	.	121
Glasveredler/-in	.	.	.	.	.	.	264	2	.	282
Gruppe Sonstige	.	.	.	.	.	.	.	.	.	.
Hafenschiffer/-in <sup>22)</sup>	.	.	.	.	.	.	.	.	.	267
Handzuginstrumentenmacher/-in	.	.	.	.	.	.	264	11	.	321
Holzblasinstrumentenmacher/-in	.	.	.	.	.	.	264	19	.	291
Holzspielzeugmacher/-in	.	.	.	.	.	.	248	-1	.	309
Industriekeramiker/-in Modelltechnik <sup>26)</sup>	.	.	.	.	.	.	278	-3	.	309
Investmentfondskaufmann/-frau	.	.	.	.	.	.	.	.	.	254
Isolierfacharbeiter/-in	.	.	.	.	.	.	248	-9	.	254
Kabeljungwerker/-in	.	.	.	.	.	.	.	.	.	274
Kaufmann/-frau für Verkehrsservice	.	.	.	.	.	.	120	22	.	143
Klavier- und Cembalobauer/-in	.	.	.	.	.	.	264	-13	.	260
Kürschner/-in	.	.	.	.	.	.	294	-1	.	304
Lacklaborant/-in	.	.	.	.	.	.	244	12	.	195
Landwirtschaftlich-technischer Laborant/ Landwirtschaftlich-technische Laborantin, Landwirtschaftlicher Laborant/ Landwirtschaftliche Laborantin	.	.	.	.	.	.	.	.	.	295
Manufakturporzellanmaler/-in	.	.	.	.	.	.	244	.	.	304
Mediengestalter/-in Flexografie <sup>40)</sup>	.	.	.	.	.	.	.	.	.	315
Metallbildner/-in	.	.	.	.	.	.	264	-8	.	291

Rangliste 2011 der Ausbildungsberufe<sup>+</sup> nach Neuabschlüssen im Arbeitsagenturbezirk Potsdam

Beruf	Potsdam			Rang			Neue Bundesländer und Berlin			
	NAA	Anteil männliche Auszubildende	Anteil weibliche Auszubildende	Potsdam	Rangänderung* zum Vorjahr	Brandenburg	Rangänderung* zum Vorjahr	Neue Bundesländer und Berlin	Rangänderung* zum Vorjahr	Deutschland
Metallblasinstrumentenmacher/-in	.	.	.	.	.	.	.	241	15	286
Metallschleifer/-in	.	.	.	.	.	.	.	278	.	259
Modenäher/-in	.	.	.	.	.	.	.	171	-22	172
Modeschneider/-in	.	.	.	.	.	.	.	192	-3	219
Modist/-in	.	.	.	.	.	.	.	248	18	281
Musikfachhändler/-in <sup>47)</sup>	.	.	.	.	.	.	.	264	2	270
Patentanwalt/fachangestellter/ Patentanwalt/fachangestellte	.	.	.	.	.	.	.	244	-13	188
Polster- und Dekorationsnäher/-in	.	.	.	.	.	.	.	217	66	232
Polsterer/ Polsterin	.	.	.	.	.	.	.	217	-14	202
Produktgestalter/-in - Textil <sup>53)</sup>	.	.	.	.	.	.	.	248	18	286
Produktionsmechaniker/-in Textil <sup>55)</sup>	.	.	.	.	.	.	.	208	-17	180
Produktionstechnologe/-in	.	.	.	.	.	.	.	210	21	239
Produktprüfer/- in Textil <sup>56)</sup>	.	.	.	.	.	.	.	278	.	290
Rechtsanwalts- und Notarfachangestellter/ Rechtsanwalts- und Notarfachangestellte	.	.	.	.	.	.	.	106	-7	75
Rollladen- und Sonnenschutzmechatroniker/-in <sup>58)</sup>	.	.	.	.	.	.	.	241	-6	177
Schädlingsbekämpfer/-in	.	.	.	.	.	.	.	264	2	260
Schiffahrtskaufmann/-frau	.	.	.	.	.	.	.	255	11	141
Schiffsmechaniker/-in	.	.	.	.	.	.	.	216	4	164
Schleifer/-in	.	.	.	.	.	.	.	.	.	333
Schneidwerkzeugmechaniker/-in	.	.	.	.	.	.	.	236	-1	238
Segelmacher/-in	.	.	.	.	.	.	.	264	-8	275
Seiler/-in	.	.	.	.	.	.	.	255	20	275
Servicekaufmann/-frau im Luftverkehr	.	.	.	.	.	.	.	278	15	207
Silberschmied/-in	.	.	.	.	.	.	.	.	.	325
Speiseeishersteller/-in	.	.	.	.	.	.	.	294	-28	265

### Rangliste 2011 der Ausbildungsberufe<sup>+</sup> nach Neuabschlüssen im Arbeitsagenturbezirk Potsdam

Beruf	Potsdam		Anteil männliche Auszubildende		Anteil weibliche Auszubildende		Rang		Rangänderung* zum Vorjahr		Rangänderung* zum Vorjahr		Rangänderung* zum Vorjahr	
	NAA				Potsdam		Brandenburg		Neue Bundesländer und Berlin		Deutschland			
Spielzeughersteller/-in	.	.	.	.	.	.	.	.	278	15	.	.	325	.
Stoffprüfer/-in (Chemie) Glas-, Keramische Industrie sowie Steine und Erden	.	.	.	.	.	.	.	.	255	1	.	.	288	.
Systemelektroniker/-in <sup>60)</sup>	.	.	.	.	.	.	.	.	224	-4	.	.	212	.
Technischer Zeichner/ Technische Zeichnerin <sup>64)</sup>	.	.	.	.	.	.	.	.	294	-49	.	.	212	.
Textilgestalter/-in im Handwerk <sup>65)</sup>	.	.	.	.	.	.	.	.	294	-1	.	.	304	.
Textillaborant/-in <sup>66)</sup>	.	.	.	.	.	.	.	.	248	3	.	.	247	.
Thermometermacher/-in	.	.	.	.	.	.	.	.	.	.	.	.	304	.
Vergolder/-in	.	.	.	.	.	.	.	.	.	.	.	.	300	.
Weinküfer/-in	.	.	.	.	.	.	.	.	255	20	.	.	239	.
Werkfeuerwehrmann/-frau	.	.	.	.	.	.	.	.	.	.	.	.	252	.
Werkgehilfe/ Werkgehilfin Schmuckwarenindustrie, Taschen- und Armbanduhren	.	.	.	.	.	.	.	.	.	.	.	.	315	.
Winzer/-in	.	.	.	.	.	.	.	.	224	-11	.	.	152	.
Zupfinstrumentenmacher/-in	.	.	.	.	.	.	.	.	.	.	.	.	309	.
Behindertenberufe	218	55,0	45,0	.	.	.	.	.	.	.	.	.	.	.

Fussnoten: s. Seite Erläuterungen

Legende: NAA - Neu abgeschlossene Ausbildungsverträge

\* eine positive Rangänderung bedeutet eine Verbesserung gegenüber dem Vorjahr

+ ohne Berücksichtigung der Berufe für Menschen mit Behinderungen

Quelle: Bundesinstitut für Berufsbildung, Erhebung zum 30. September 2011

Stand	Rangänderung* zum Vorjahr
0	0
0	0
0	0
-3	0
0	0
0	2
2	3
3	-2
-2	-5
-5	0
0	-2
-2	1
1	8
8	-2
-2	1
1	2
2	0
0	-3
-3	1
1	1
1	1
1	4
4	-1
-1	7
7	

Stand	Rangänderung* zum Vorjahr
-1	-1
-3	-3
-6	-6
0	0
0	0
-2	-2
0	0
0	0
-1	-1
3	3
0	0
3	3
-4	-4
-1	-1
1	1
0	0
6	6
5	5
0	0
-3	-3
3	3
-2	-2
-2	-2
5	5
3	3



Stand	Rangänderung* zum Vorjahr
8	
-2	
-3	
4	
-2	
3	
-7	
-4	
-8	
-4	
4	
-8	
-3	
0	
-9	
16	
-1	
-8	
0	
0	
-4	
-11	
3	
-1	
0	

Stand	Rangänderung* zum Vorjahr
0	
3	
-2	
-1	
-1	
5	
3	
-2	
-22	
-6	
2	
6	
-1	
5	
-2	
5	
-1	
3	
2	
-2	
-18	
-2	
-7	
-15	
3	

<i>Stand</i>
<i>Rangänderung* zum Vorjahr</i>
5
61
3
-4
-9
10
-3
-7
-10
17
2
2
2
-3
2
6
4
1
-60
-8
14
1
2
0
14

Stand	Rangänderung* zum Vorjahr
6	
-21	
1	
.	
-1	
0	
3	
-9	
-4	
-8	
-2	
-7	
4	
-5	
-10	
12	
2	
-1	
2	
-1	
-4	
-2	
5	
-4	
3	

Stand	Rangänderung* zum Vorjahr
0	
-2	
0	
-5	
1	
-4	
-1	
5	
-4	
-1	
-8	
6	
2	
-3	
-10	
-10	
-5	
-3	
4	
0	
1	
-2	
-11	
0	
3	

Stand	Rangänderung* zum Vorjahr
-1	
-2	
10	
-3	
-11	
-16	
-11	
-2	
2	
2	
8	
2	
6	
22	
3	
-11	
3	
7	
1	
-11	
14	
-1	
-5	
-1	
-6	

Stand	Rangänderung* zum Vorjahr
4	
3	
7	
-1	
-4	
11	
8	
5	
-10	
6	
13	
-19	
-20	
11	
8	
-12	
6	
-4	
-8	
-9	
-2	
-12	
-1	
-3	
-8	

Stand	Rangänderung* zum Vorjahr
-9	
3	
0	
18	
7	
6	
7	
-5	
-7	
12	
-12	
-3	
-7	
-14	
5	
-1	
-38	
-3	
2	
-18	
.	
-2	
2	
6	
-6	



Stand	Rangänderung* zum Vorjahr
1	
12	
-6	
7	
-16	
6	
6	
-10	
7	
-9	
-6	
3	
1	
1	
2	
-3	
-5	
-10	
-2	
8	
-3	
16	
1	
-3	
-11	

Stand	Rangänderung* zum Vorjahr
2	
-10	
13	
7	
-6	
-1	
-10	
.	
1	
-10	
-4	
-2	
-1	
-4	
-11	
-11	
1	
-4	
7	
11	
7	
.	
7	
1	

Stand	Rangänderung* zum Vorjahr
-4	
11	
4	
-9	
-5	
-4	
4	
7	
14	
-11	
1	
1	
10	
-4	
2	
8	
4	
3	
.	
10	
-10	
7	
13	
2	
2	

Stand	Rangänderung* zum Vorjahr
2	
3	
7	
1	
-2	
-9	
11	
2	
-11	
-6	
-7	
-10	
2	

## Erläuterungen

- <sup>1)</sup> Anlagenmechaniker/-in für Sanitär-, Heizungs- und Klimatechnik incl. Vorgänger: Gas- und Wasserinstallateur/-in, Zentralheizungs- und Lüftungsbauer/-in
- <sup>2)</sup> Bergbautechnologe/-in incl. Vorgänger: Bergmechaniker
- <sup>3)</sup> Elektroniker/-in incl. Vorgänger: Elektroinstallateur/-in, Fernmeldeanlagenelektroniker/-in
- <sup>4)</sup> Elektroniker/-in für Automatisierungstechnik incl. Vorgänger: Industrieelektroniker/-in FR Produktionstechnik, Prozessleitelektroniker/-in
- <sup>5)</sup> Elektroniker/-in für Betriebstechnik incl. Vorgänger: Energieelektroniker/-in, Energieelektroniker/-in FR Anlagentechnik, Energieelektroniker/-in FR Betriebstechnik
- <sup>6)</sup> Elektroniker/-in für Geräte und Systeme incl. Vorgänger: Industrieelektroniker/-in, Industrieelektroniker/-in FR Gerätetechnik, Kommunikationselektroniker/-in, Kommunikationselektroniker/-in FR Funktechnik, Kommunikationselektroniker/-in FR Informationstechnik, Kommunikationselektroniker/-in FR Telekommunikationstechnik
- <sup>7)</sup> Elektroniker/-in für luftfahrttechnische Systeme incl. Vorgänger: Fluggeräteelektroniker/-in
- <sup>8)</sup> Elektroniker/-in für Maschinen und Antriebstechnik incl. Vorgänger: Elektromaschinenbauer/-in, Elektromaschinenmonteur/-in
- <sup>9)</sup> Fachkraft für Hafenlogistik incl. Vorgänger: Seegüterkontrolleur/-in
- <sup>10)</sup> Fachkraft für Kurier-, Express- und Postdienstleistungen incl. Vorgänger: Fachkraft für Brief- und Frachtverkehr
- <sup>11)</sup> Fachkraft für Lagerlogistik incl. Vorgänger: Fachkraft für Lagerwirtschaft
- <sup>12)</sup> Fachkraft für Lederverarbeitung incl. Vorgänger: Schuh- und Lederwarenstepper/-in
- <sup>13)</sup> Fachkraft für Straßen- und Verkehrstechnik incl. Vorgänger: Planungstechniker/-in
- <sup>14)</sup> Fachkraft für Wasserwirtschaft incl. Vorgänger: Bautechniker/-in in der Wasserwirtschaftsverwaltung
- <sup>15)</sup> Fachlagerist/-in incl. Vorgänger: Handelsfachpacker/-in
- <sup>16)</sup> Fachverkäufer/-in im Lebensmittelhandwerk incl. Vorgänger: Fachverkäufer/-in im Nahrungsmittelhandwerk - nhw, Fachverkäufer/-in im Nahrungsmittelhandwerk - nhw SP Bäckerei, Fachverkäufer/-in im Nahrungsmittelhandwerk - nhw SP Fleischerei, Fachverkäufer/-in im Nahrungsmittelhandwerk - nhw SP Konditorei
- <sup>17)</sup> Fahrzeuginnenausstatter/-in incl. Vorgänger: Fahrzeugpolsterer/-in
- <sup>18)</sup> Feinwerkmechaniker/-in incl. Vorgänger: Dreher/-in, Feinmechaniker/-in, Maschinenbaumechaniker/-in, Werkzeugmacher/-in
- <sup>19)</sup> Flechtwerkgestalter/-in incl. Vorgänger: Korbmacher/-in
- <sup>20)</sup> Geomatiker/-in incl. Vorgänger: Kartograph/-in
- <sup>21)</sup> Gestalter/-in für visuelles Marketing incl. Vorgänger: Schauerwerbegestalter/-in
- <sup>22)</sup> Hafenschiffer/-in incl. Vorgänger: Ewerführer/-in
- <sup>23)</sup> Immobilienkaufmann/-frau incl. Vorgänger: Kaufmann/-frau in der Grundstücks- und Wohnungswirtschaft
- <sup>24)</sup> Industriekeramiker/-in Anlagentechnik incl. Vorgänger: Industriekeramiker/-in, Industriekeramiker/-in FR Mechanik
- <sup>25)</sup> Industriekeramiker/-in Dekorationstechnik incl. Vorgänger: Glas- und Kerammaler/-in, Glas- und Kerammaler/-in FR Kerammalerei
- <sup>26)</sup> Industriekeramiker/-in Modelltechnik incl. Vorgänger: Kerammodelleur/-in
- <sup>27)</sup> Industriekeramiker/-in Verfahrenstechnik incl. Vorgänger: Industriekeramiker/-in FR Formgebung, Kerammodelleinrichter/-in
- <sup>28)</sup> Karosserie- und Fahrzeugbaumechaniker/-in incl. Vorgänger: Karosserie- und Fahrzeugbauer/-in

- <sup>29)</sup> Kaufmann/-frau für Kurier-, Express- und Postdienstleistungen incl. Vorgänger: Postverkehrskaufmann/-frau
- <sup>30)</sup> Kaufmann/-frau für Marketingkommunikation incl. Vorgänger: Werbekaufmann/-frau
- <sup>31)</sup> Kaufmann/-frau für Spedition und Logistikdienstleistung incl. Vorgänger: Speditionskaufmann/-frau
- <sup>32)</sup> Kaufmann/-frau für Versicherungen und Finanzen incl. Vorgänger: Versicherungskaufmann/-frau
- <sup>33)</sup> Kraftfahrzeugmechatroniker/-in incl. Vorgänger: Automobilmechaniker/-in, Kraftfahrzeugelektriker/-in, Kraftfahrzeugmechaniker/-in
- <sup>34)</sup> Maßschneider/-in incl. Vorgänger: Damenschneider/-in, Herrenschneider/-in, Wäscheschneider/-in
- <sup>35)</sup> Mathematisch-technische/r Softwareentwickler/ -in incl. Vorgänger: Mathematisch-technischer Assistent/ Mathematisch-technische Assistentin
- <sup>36)</sup> Mechaniker/-in für Land- und Baumaschinentechnik incl. Vorgänger: Landmaschinenmechaniker/-in
- <sup>37)</sup> Mechaniker/-in für Reifen- und Vulkanisationstechnik incl. Vorgänger: Vulkaniseur/-in und Reifenmechaniker/-in
- <sup>38)</sup> Mechatroniker/-in für Kältetechnik incl. Vorgänger: Kälteanlagenbauer/-in
- <sup>39)</sup> Mediengestalter/-in Digital und Print incl. Vorgänger: Mediengestalter/-in für Digital- und Printmedien, Mediengestalter/-in für Digital- und Printmedien  
FR Medienberatung, Mediengestalter/-in für Digital- und Printmedien FR Mediendesign, Mediengestalter/-in für Digital- und Printmedien FR  
Medienoperating, Mediengestalter/-in für Digital- und Printmedien FR Medientechnik, Schriftsetzer/-in
- <sup>40)</sup> Mediengestalter/-in Flexografie incl. Vorgänger: Flexograf/-in
- <sup>41)</sup> Medienkaufmann/-frau Digital und Print incl. Vorgänger: Verlagskaufmann/-frau
- <sup>42)</sup> Medientechnologe/-in Druck incl. Vorgänger: Drucker/-in, Drucker/-in FR Digitaldruck, Drucker/-in FR Flachdruck, Drucker/-in FR Hochdruck, Drucker/-  
in FR Tiefdruck, Steindrucker/-in
- <sup>43)</sup> Medientechnologe/-in Siebdruck incl. Vorgänger: Siebdrucker/-in
- <sup>44)</sup> Medizinischer Fachangestellte/-r incl. Vorgänger: Arzthelfer/-in
- <sup>45)</sup> Milchtechnologe/-in incl. Vorgänger: Molkereifachmann/-fachfrau
- <sup>46)</sup> Müller/-in (Verfahrenstechnologe/-in in der Mühlen- und Futterwirtschaft) incl. Vorgänger: Müller/-in
- <sup>47)</sup> Musikfachhändler/-in incl. Vorgänger: Musikalienhändler/-in
- <sup>48)</sup> Naturwerksteinmechaniker/-in incl. Vorgänger: Steinmetz/-in
- <sup>49)</sup> Oberflächenbeschichter/-in incl. Vorgänger: Galvaniseur/-in
- <sup>50)</sup> Ofen- und Luftheizungsbauer/-in incl. Vorgänger: Backofenbauer/-in, Kachelofen- und Luftheizungsbauer/-in
- <sup>51)</sup> Packmitteltechnologe/-in incl. Vorgänger: Verpackungsmittelmechaniker/-in
- <sup>52)</sup> Papiertechnologe/-in incl. Vorgänger: Papiermacher/-in, Papiermacher/-in FR Papier, Karton, Pappe, Papiermacher/-in FR Zellstoff
- <sup>53)</sup> Produktgestalter/-in - Textil incl. Vorgänger: Tapisserist/-in
- <sup>54)</sup> Produktionsfachkraft Chemie incl. Vorgänger: Chemiebetriebsjungwerker/-in
- <sup>55)</sup> Produktionsmechaniker/-in Textil incl. Vorgänger: Schmucktextilienhersteller/-in, Textilmechaniker/-in Bandweberei, Textilmechaniker/-in  
Maschenindustrie, Textilmechaniker/-in Spinnerei, Textilmechaniker/-in Tufting, Textilmechaniker/-in Vliesstoff, Textilmechaniker/-in Weberei
- <sup>56)</sup> Produktprüfer/- in Textil incl. Vorgänger: Textilstopfer/-in
- <sup>57)</sup> Produktveredler/-in Textil incl. Vorgänger: Textilveredler/-in
- <sup>58)</sup> Rollladen- und Sonnenschutzmechatroniker/-in incl. Vorgänger: Rollladen- und Jalousiebauer/-in
- <sup>59)</sup> Sattler/-in incl. Vorgänger: Feinsattler/-in, Feintäschner/-in, Täschner/-in
- <sup>60)</sup> Systemelektroniker/-in incl. Vorgänger: Elektromechaniker/-in

- <sup>61)</sup> Technische(r) Modellbauer/ -in incl. Vorgänger: Modellbauer/-in, Modellbauer/-in FR Anschauungsmodellbau, Modellbauer/-in FR Produktionsmodellbau, Modellbaumechaniker/-in, Modellbaumechaniker/-in FR Gießereimodellbau, Modellbaumechaniker/-in FR Karosseriemodellbau
- <sup>62)</sup> Technische(r) Produktdesigner/-in incl. Vorgänger: Technischer Zeichner/ Technische Zeichnerin FR Holztechnik, Technischer Zeichner/ Technische Zeichnerin FR Maschinen- und Anlagentechnik
- <sup>63)</sup> Technischer Systemplaner/-in incl. Vorgänger: Technischer Zeichner/ Technische Zeichnerin FR Elektrotechnik, Technischer Zeichner/ Technische Zeichnerin FR Heizungs-, Klima- und Sanitärtechnik, Technischer Zeichner/ Technische Zeichnerin FR Stahl- und Metallbautechnik
- <sup>64)</sup> Technischer Zeichner/ Technische Zeichnerin ohne die Berufszweige, die aufgingen in: Technische(r) Produktdesigner/-in, Technischer Systemplaner/-in
- <sup>65)</sup> Textilgestalter/-in im Handwerk incl. Vorgänger: Sticker/-in, Stricker/-in, Weber/-in
- <sup>66)</sup> Textillaborant/-in incl. Vorgänger: Textillaborant/-in chemisch-technisch, Textillaborant/-in physikalisch-technisch
- <sup>67)</sup> Tiermedizinischer Fachangestellter/-e incl. Vorgänger: Tierarzthelfer/-in
- <sup>68)</sup> Tourismuskaufmann/-frau (Kaufmann/-frau für Privat- und Geschäftsreisen) incl. Vorgänger: Reiseverkehrskaufmann/-frau
- <sup>69)</sup> Verfahrensmechaniker/-in für Beschichtungstechnik incl. Vorgänger: Lackierer/-in Holz und Metall
- <sup>70)</sup> Verfahrensmechaniker/-in für Brillenoptik incl. Vorgänger: Brillenoptikschleifer/-in
- <sup>71)</sup> Verfahrensmechaniker/-in Glastechnik incl. Vorgänger: Industrieglasfertiger/-in
- <sup>72)</sup> Vermessungstechniker/-in incl. Vorgänger: Bergvermessungstechniker/-in
- <sup>73)</sup> Zahnmedizinischer Fachangestellte/-r incl. Vorgänger: Zahnarzthelfer/-in